NOTICE D'INSTALLATION

Dubourgel

By BEMIS

1

2



Vérifier le présence des douilles de centrage

3

Choisir la position des charnières la plus appropriée à votre cuvette

Déport avant

Déport arrière

4

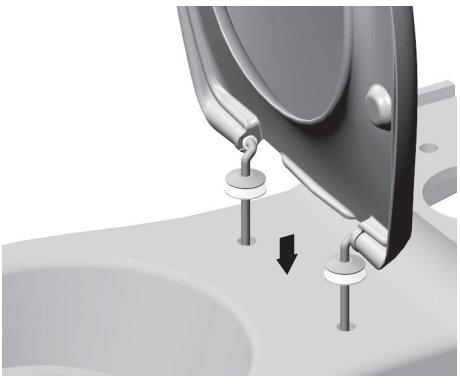

Mettre en place l'abattant sur la cuvette

5

Ajuster la position de l'abattant sur la cuvette

6

Quand l'abattant est bien positionné

7

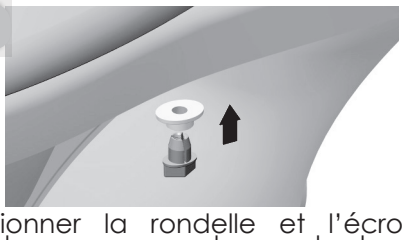

Positionner la rondelle et l'écrou rapide en poussant vers le haut jusqu'en butée sous la céramique



Serrer les écrous énergiquement à l'aide de la clef de serrage