# NOTICE D'INSTALLATION

1



2



Vérifier la présence des douilles de centrage

3




Mettre en place les charnières crochet en respectant le sens de montage

4

Mettre en place l'abattant sur la cuvette

5

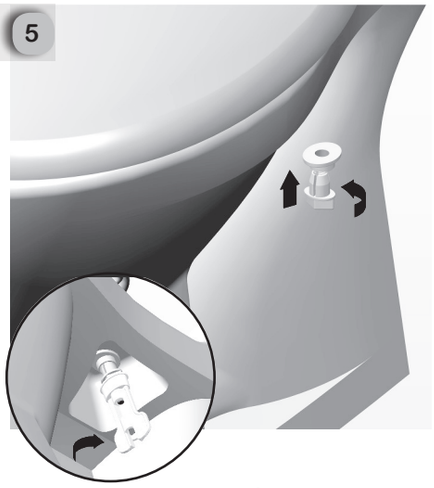

Fixer l'abattant à l'aide des écrous rapides sans les bloquer

6

Ajuster la position de l'abattant

Quand l'abattant est bien positionné finir de bloquer les écrous rapides