



Duboungel

Fabricant français

2019
Prix public HT



SOMMAIRE

WC Confort

- Silent..... 6 à 9

Abattants 10

- Aide au choix abattants..... 10

- Abattants..... 11 à 30

Mécanismes et réservoirs 31

- Universel..... 32 à 34

- Soupapes..... 35 à 43

- Robinets..... 44 à 49

- Réservoirs..... 50 à 52

- Coupe Vis..... 53

- Aide au choix robinets et soupapes..... 54

Bâti-supports 55

- Bâtis..... 56 à 61

- Plaques de commande..... 62

Produits d'installation 63

- Pieds réglables..... 64 à 65

- Robinets d'arrêt..... 66

- Évacuations..... 67 à 70

- Pièces détachées..... 71 à 79

Commercialisation 80 à 83

Notre usine de production à Fontaine (Grenoble)





LES PLUS PRODUITS

- 16 fois plus silencieux qu'un sanitaire classique.
- 20% d'économie d'eau à chaque utilisation.
- Design exclusif.
- Abattant déclinable par bouton arrière.
- Fast close.
- Fixation par le dessus Sta-Tite®

ENSEMBLE DISCRETION

Version 2

SILENCE ET ÉCONOMIE D'EAU

16 FOIS PLUS SILENCIEUX QU'UN SANITAIRE CLASSIQUE

Discrétion traite les deux principales sources de nuisances sonores d'un sanitaire :

- Le bruit de l'écoulement de l'eau dans la cuvette
- Le bruit du remplissage du réservoir

Discrétion est équipé d'un abattant qui, une fois fermé, crée une étanchéité aux bruits d'évacuation ainsi que d'un robinet de remplissage silencieux.

20% D'ÉCONOMIE D'EAU

L'étanchéité renforcée de l'abattant permet d'améliorer la puissance d'évacuation ce qui réduit significativement la consommation d'eau :

- en permettant le réglage de la grande chasse à 5 litres (soit 17% d'économie d'eau) et la petite chasse à 2 litres (soit 33% d'économie d'eau)
- en évitant à l'utilisateur de tirer la chasse d'eau plusieurs fois.

En moyenne, Discrétion permet une économie de plus de 20% soit 10 m³ d'eau par an pour un foyer de 4 personnes. Une vidéo de présentation de la performance de la chasse de Discrétion est visible à l'adresse suivante :

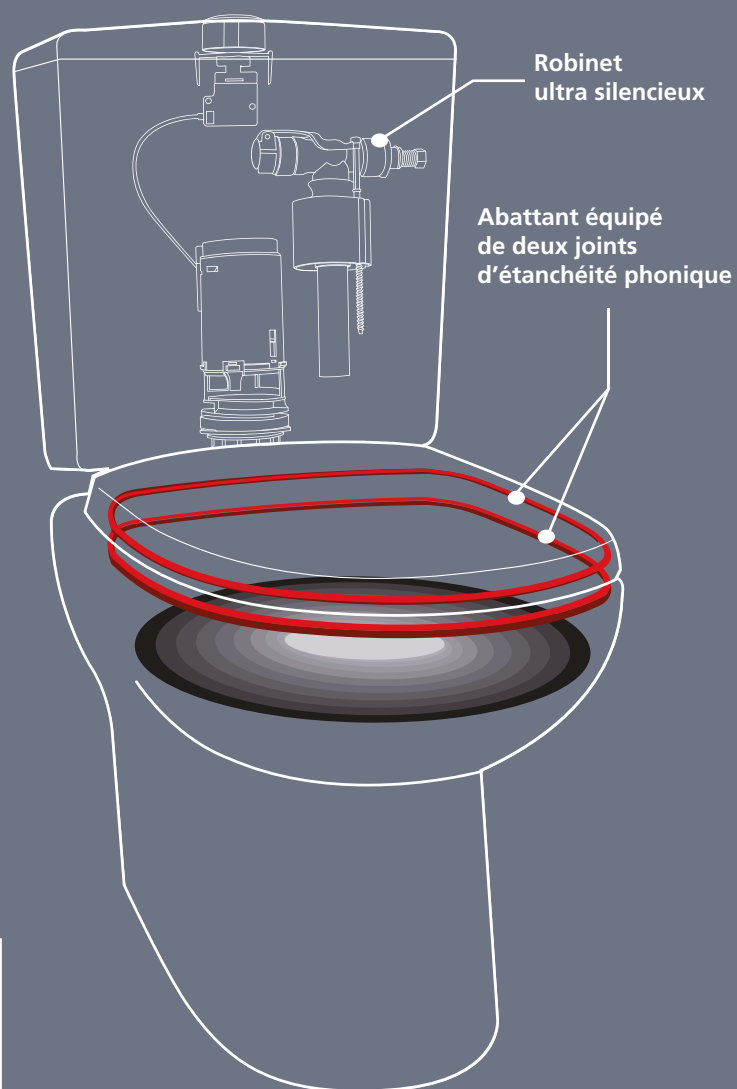
<http://www.youtube.com/dubourgel>

HYGIÈNE ET SÉCURITÉ

Tout est conçu pour faciliter l'entretien de Discrétion. Les joints circulaires reçoivent un traitement bactéricide qui assure un effet barrière entre la cuvette et l'abattant, et leurs sections coniques facilitent leur nettoyage.

A SAVOIR

Une étude BVA réalisée auprès d'un échantillon de 1006 personnes représentatif de toutes les catégories socio-professionnelles, montre que 70% des personnes interrogées ne tirent pas systématiquement la chasse d'eau de leur sanitaire de peur de réveiller un membre de leur famille ou tout simplement par pudeur.



Pack complet EPURE SILENT



LA SOLUTION QUI ALLIE DESIGN, HYGIÈNE ET FONCTIONALITÉ

Dernier né de la gamme des bâti-supports Dubourgel, offre un design contemporain et des lignes simples, grâce à son panneau en verre et ses côtés en aluminium brossé. Très compact, il se place facilement et assure une maintenance et un entretien aisé. EPURE dans sa version FULL est fourni avec une cuvette et un abattant à déclipage par bouton.

IL EST COMPOSÉ :

- **D'un bâti EPURE au design apparent** pour cuvettes suspendues facile et rapide à installer (Réf. 700440 page 56)

Constitué d'une armature métallique recouverte en façade et sur le dessus d'un verre sécurit et habillée sur les côtés d'une finition aluminium.

Armature métallique anti-corrosion répondant au critère de charge (400 kg) du standard CE.

Couvercle en verre Sécurit à fixation magnétique facilement amovible pour accès réservoir.

Façade en verre Sécurit facilement démontable pour accès tuyauteries.

Fixations murales par 4 chevilles lourdes Ø 10 filetage M8.

Fixations de la cuvette par tiges filetées M12 lg 150 mm.

Hauteur du bati-support 1005 mm.

Réservoir monobloc capacité 7 litres.

Soupape double-chasse 3/6 litres.

Robinet flotteur fermeture hydraulique, niveau ajustable.

Commande double-touche pneumatique frontale par bouton chromé.

Garantie 2 ans hors pièces d'usure et pièces en verre.

- **D'une cuvette suspendue** (réf. FDICUVSBL page 9)

Céramique aux lignes épurées.

Revêtu d'un traitement anticalcaire qui facilite l'entretien et améliore l'hygiène.

- **D'un abattant SILENT** (réf. ABPSITDBL page 12)

L'abattant Silent est le seul abattant qui permet de tirer la chasse d'eau sans réveiller toute la famille. **Équipé de ses joints spéciaux, il étouffe le bruit** de la chute d'eau en réalisant un véritable "bouchon phonique" sur le WC. Le système de joints facilite le nettoyage et reçoit un **traitement bactéricide**. Il est également **déclipsable par bouton arrière** pour une hygiène parfaite.

De plus, il est équipé d'un **frein de chute à fermeture accélérée** offrant ainsi un grand confort d'utilisation.

Doté de fonctionnalités haut de gamme, l'abattant Silent est réalisé en **thermodur** et est équipé du nouveau système **Sta-Tite® par le dessus** breveté qui assure un couple de serrage optimum et parfaitement identique entre les deux fixations. Extrêmement résistant à la rayure et **antibactérien**, il s'adapte à toute cuvette au standard NF. Teinté dans la masse, son poids est de 2,8 kg.



Bouton double commande pneumatique.



TARIF

Pièces détachées voir pages 72 et 77.

| PACK EPURE SILENT composé : | Référence | Gencod | Emballage | Colisage | Poids | Prix U.H.T. |
|--|-----------|------------------|-----------|----------|-------|-------------|
| Un BATI EPURE Une cuvette suspendue Un abattant SILENT | 700610 | 3 58969 700610 8 | Carton | Unitaire | 46 kg | 829,26 € |

Ultra-silencieux SILENT SUSPENDU

DU SILENCE, DE L'ÉCOLOGIE ET DE L'HYGIÈNE !

Cet ensemble sanitaire est la première vraie réponse à ceux qui apprécient le **silence** et l'économie d'eau. La céramique suspendue est équipée d'une lunette et d'un couvercle conçus pour réaliser un véritable "**bouchon phonique**" sur le WC, étouffant ainsi tout bruit de chasse. Le robinet flotteur silencieux vient ensuite compléter ce confort, rendant la phase de **remplissage inaudible**.

Par ailleurs, l'étanchéité ainsi obtenue **améliore** considérablement **les performances de nettoyage** de l'eau libérée par la chasse. En effet, l'air ne peut s'échapper et joue le rôle d'un **piston** sur le volume d'eau contenu dans le siphon qui se vide avant même que l'eau de chasse ne se déverse.

Voir la vidéo sur youtube : <http://www.youtube.com/dubourgel>.
L'effet obtenu est si probant qu'il nous permet de pré-régler en usine tous nos modèles Silent avec un volume de chasse à **2/5 litres** au lieu des 3/6 litres habituels.
Ensemble livré complet avec cuvette, bâti-support et coude d'évacuation. **Plaque de commande en option voir page 62.**

TEXTE POUR APPEL D'OFFRE

Sanitaire suspendu complet avec céramique équipée d'une lunette et couvercle à descente retenue en thermodurcissable disposant de joints pour réaliser un bouchon phonique lors du vidage de la chasse d'eau et un bâti-support équipé d'un robinet silencieux dont le bruit est inférieur ou égal à 8 dB.

CARACTÉRISTIQUES TECHNIQUES

| | | |
|--------------------------------------|----------|------------------------|
| Hauteur en mm | A | 1140 mini / 1300 maxi |
| Hauteur de commande | B | 1000 mm |
| Largeur | C | 500 mm |
| Profondeur | D | 160 mini/240 maxi |
| Entraxe fixation cuvette | E | 180 et 180 mm |
| Arrivée d'eau / Axe fixation cuvette | F | 35 mm |
| Évacuation / Axe fixation cuvette | G | 100 mm |
| Axe de la cuvette | H | 320 mm |
| Position standard des pieds | I | 40 mm |
| Réglage des pieds | J | 0 - 160 mm |
| Diamètre de sortie | K | Ø 100 mm |
| Réglage haut | L | 200 - 240 mm |
| Profondeur de l'habillage | M | 20 - 60 mm |
| Épaisseur réservoir | N | 120 mm |
| Longueur des pieds | O | 200 mm |
| Volume de chasse réglable | | 3/6 l à 4.5/9 l |
| Hauteur de la cuvette | | 400 mm |
| Largeur de la cuvette | | 355 mm |
| Longueur de la cuvette | | 520 mm |
| Matière de l'abattant | | Thermodurcissable |
| Charnières de l'abattant | | Déclipsables ralenties |
| Fixation | | Vis inox, écrou rapide |

TARIF

| | Référence | Gencod | Emballage | Colisage | Poids | Prix U.H.T. |
|---|-----------|------------------|-----------|----------|-------|-------------|
| Sanitaire SILENT suspendu : Cuvette suspendue + abattant Silent + Bâti-support BATISILENCE 2. | 700630 | 3 38903 700630 6 | Carton | Unitaire | 37 kg | 600,10 € |



USAGE PRIVÉ
CUVETTE et ABATTANT



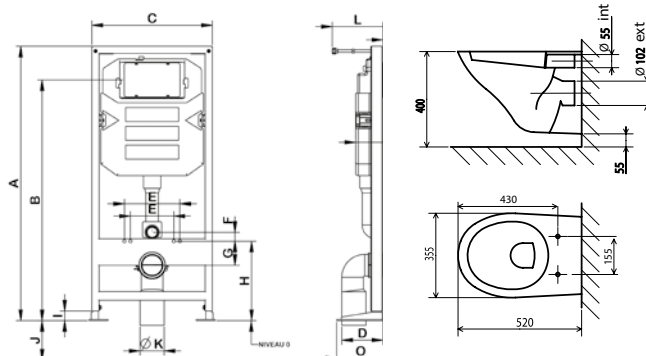
USAGE PRIVÉ
BATI-SUPPORT



Voir caractéristiques des différents produits dans ce catalogue (BATISILENCE 2 p 59).



Déclipsable



Ultra-silencieux SILENT POSÉ



DU SILENCE, DE L'ÉCOLOGIE ET DE L'HYGIÈNE !

Cet ensemble sanitaire est la première vraie réponse à ceux qui apprécient le **silence**. La céramique, de design contemporain, est équipée d'une lunette et d'un couvercle conçus pour réaliser un véritable "**bouchon phonique**" sur le WC, étouffant ainsi le bruit de chasse. Le robinet flotteur **ultra-silencieux** vient ensuite compléter ce confort, rendant la phase de **remplissage inaudible**.

Parallèlement, l'étanchéité ainsi obtenue améliore considérablement les **performances de nettoyage** de l'eau libérée par la chasse. En effet, l'air ne peut s'échapper et joue le rôle d'un **piston** sur le volume d'eau contenu dans le siphon qui se vide avant même que l'eau de chasse ne se déverse.



Une vidéo démontrant ce phénomène est visible sur youtube : <http://www.youtube.com/dubourgel>.

L'effet obtenu est si probant qu'il nous permet de pré-régler en usine tous nos modèles Silent avec un **volume de chasse à 2/5 litres** au lieu des 3/6 litres habituels. Céramique revêtue d'un traitement anti-calcaire destiné à faciliter le nettoyage.

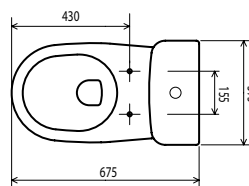


TEXTE POUR APPEL D'OFFRE

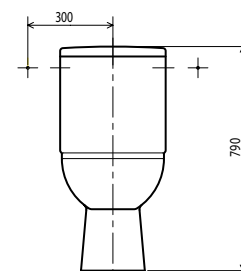
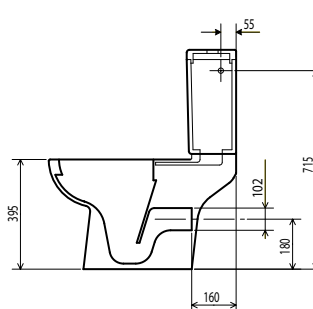
Sanitaire complet avec céramique posée au sol et abattant à descente retenue réalisé en thermodurcissable, équipé de joints pour réaliser un bouchon phonique lors du vidage de la chasse d'eau et d'un robinet silencieux dont le bruit est inférieur ou égal à 8 dB.

CARACTÉRISTIQUES TECHNIQUES

| | |
|---|------------------------|
| Longueur totale de la cuvette | 675 mm |
| Largeur de la cuvette | 375 mm |
| Longueur maxi de l'intérieur de la bride de cuvette | 290 mm |
| Largeur maxi de l'intérieur de la bride de cuvette | 240 mm |
| Angle d'ouverture de l'abattant | 108° |
| Matière de l'abattant | Thermodurcissable |
| Charnières de l'abattant | Déclipsables ralenties |
| Fixation | Vis inox, écrou rapide |
| Robinet flotteur ultra-silencieux | 701204 |
| Soupape 3/6 litres silencieuse | 701107 |



Déclipsable



TARIF

| | Référence | Gencod | Emballage | Colisage | Poids | Prix U.H.T. |
|-----------------------|-----------|------------------|-----------|----------|-------|-------------|
| Sanitaire SILENT posé | 700620 | 3 38903 700620 7 | Carton | Unitaire | 45 kg | 435,98 € |

Ultra-silencieux SILENT CUVETTE SEULE



DU SILENCE, DE L'ÉCOLOGIE ET DE L'HYGIÈNE !

Composé d'une cuvette suspendue et d'un **abattant Silent**, cet ensemble peut être installé sur un bâti-support standard.

La lunette et le couvercle de WC sont conçus pour réaliser un véritable "**bouchon phonique**" sur la cuvette, étouffant ainsi le bruit de chasse.

Par ailleurs, l'étanchéité obtenue grâce à l'abattant améliore considérablement les **performances de nettoyage** de votre sanitaire et permet une **économie d'eau d'un litre** à chaque utilisation. En effet, l'air joue le rôle d'un piston sur le volume d'eau contenu dans le siphon qui se vide avant même que l'eau de chasse ne se déverse.

L'effet obtenu est si probant qu'il nous permet de pré-régler en usine nos ensembles Silent posés et suspendus avec un volume de chasse à 2/5 litres au lieu des 3/6 litres habituels.

Une vidéo démontrant ce phénomène est visible sur youtube : <http://www.youtube.com/dubourgel>



TEXTE POUR APPEL D'OFFRE

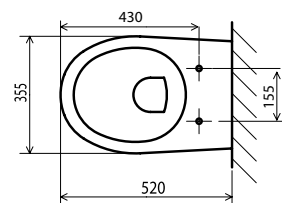
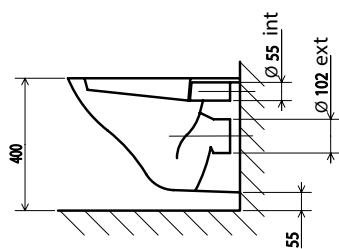
Sanitaire composé d'une cuvette suspendue et d'une lunette et couvercle à descente ralentie équipés de joints pour réaliser un bouchon phonique lors du vidage de la chasse d'eau.



Déclipsable

CARACTÉRISTIQUES TECHNIQUES

| | |
|------------------------|------------------------|
| Hauteur de la cuvette | 400 mm |
| Largeur de la cuvette | 355 mm |
| Longueur de la cuvette | 520 mm |
| Matière de l'abattant | Thermodurcissable |
| Charnières | Déclipsables ralenties |
| Fixation de l'abattant | Vis inox, écrou rapide |



TARIF

| | Référence | Gencod | Emballage | Colisage | Poids | Prix U.H.T. |
|---------------------------|-----------|------------------|-----------|----------|-------|-------------|
| Sanitaire SILENT suspendu | 700650 | 3 38903 700650 4 | Carton | Unitaire | 21 kg | 260,77 € |

ABATTANTS

AIDE AU CHOIX ABATTANTS

| Modèle | Matière | Poids kg | Charnière inox | Ralenti | Décipable | NF | A mm | B mm | C mm | Page |
|---------------------|---------|-------------|----------------|---------|-----------|----|-------------|------|-------------|------|
| Silent | TD | 2.8 | ✓ | ✓ | ✓ | | 407 à 463 | 370 | 57 à 169 | 11 |
| Ecobois 20 | B | 2.7 | | | | | 430 - 445 | 370 | 140 à 165 | 12 |
| Ecobois 40 | B | 3.1 | | ✓ | | | 420-430-440 | 370 | 145-155-165 | 13 |
| Ecobois 60 | B | 3.2 | | ✓ | | | 420-430-440 | 374 | 145-155-165 | 14 |
| Vendome | TD | 2.7 | ✓ | | | ✓ | 425 à 450 | 370 | 150 à 200 | 15 |
| Exception 2 | TD | 2.2 | ✓ | ✓ | ✓ | | 402 à 468 | 360 | 47 à 179 | 16 |
| Exception | TD | 2.2 | ✓ | ✓ | ✓ | | 410 à 460 | 360 | 65 à 165 | 17 |
| Fusion | TD | 2.2 | ✓ | ✓ | ✓ | | 397 à 463 | 365 | 47 à 179 | 18 |
| Profil | TD | 2.0 | ✓ | ✓ | ✓ | | 410 à 460 | 375 | 75 à 175 | 19 |
| Spot Confort 2 | TD | 2.2 | ✓ | | ✓ | | 410 à 460 | 360 | 65 à 165 | 20 |
| Spot Confort | TD | 2.4 | | | ✓ | ✓ | 425 à 445 | 375 | 138 à 175 | 21 |
| Swing | ABS | 1.8 | | ✓ | ✓ | ✓ | 435 à 455 | 375 | 138 à 175 | 22 |
| Spot Classique | ABS | 1.8 | | | ✓ | ✓ | 435 à 455 | 375 | 138 à 175 | 23 |
| Spot Classique inox | ABS | 1.8 | ✓ | | ✓ | ✓ | 435 à 455 | 375 | 138 à 175 | 23 |
| Styl inox | TD | 1.6 | ✓ | | | | 410 à 430 | 370 | 155 | 24 |
| Spot santé | TD | 1.4 | | | ✓ | | 425 à 445 | 375 | 138 à 175 | 25 |
| Spot Hygien | TP | 1.5 | ✓ | | | | 415 | 368 | 155 | 26 |
| Orly Fun | PP | 1.25 | | ✓ | | ✓ | 425 à 450 | 370 | 150 à 160 | 27 |
| Orly 2 | PP | 1.25 | | | | ✓ | 425 à 450 | 370 | 130 à 180 | 28 |
| Orly 2 inox | PP | 1.3 | ✓ | | | ✓ | 425 à 450 | 370 | 155 | 28 |
| Rock | PP | 0.9 | | | | | 418 à 452 | 378 | 130 à 180 | 29 |
| Lagon | PP | 0.6 | | | | | 430 à 445 | 375 | 120 à 160 | 30 |

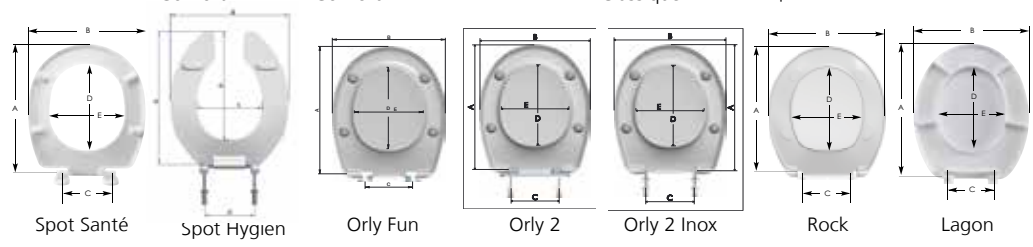
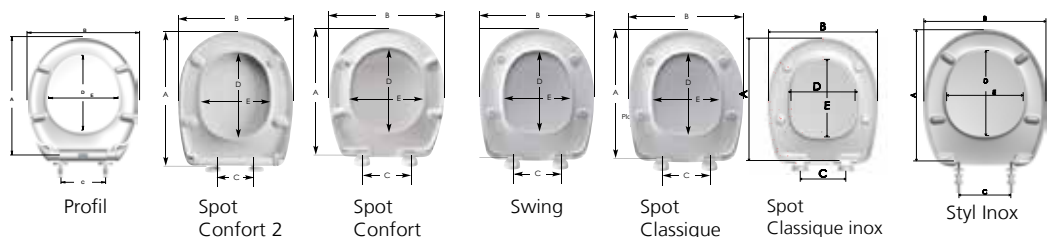
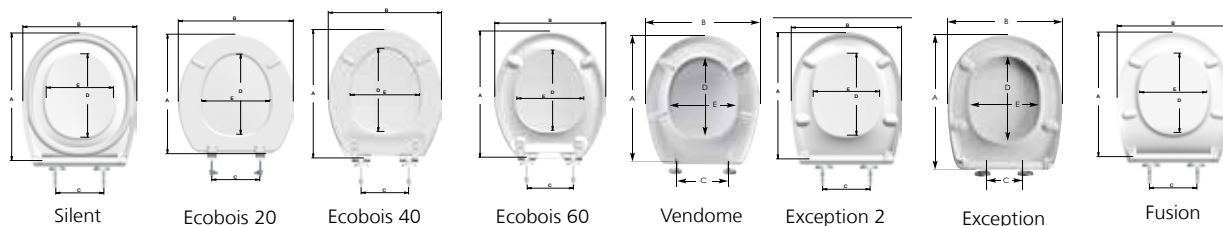
TD : Thermodur

ABS : Thermoplastique

PP : Polypropylène

B : Bois

TP : Technoplast



Abattant SILENT



USAGE PRIVÉ

THERMODUR

JOINTS ANTI-BRUIT

DESCENTE RETENUE

RÉDUIT LE BRUIT DE L'EAU DE CHASSE

L'abattant Silent est le seul abattant qui permet de tirer la chasse d'eau sans réveiller toute la famille. Équipé de **deux joints phoniques** en silicone, **il étouffe le bruit** de la chute d'eau en réalisant un véritable "bouchon phonique" sur le WC. L'abattant Silent réduit de 16 fois le bruit de la chasse d'eau, assure une protection en matière d'hygiène et une meilleure évacuation.

Il est équipé d'une fonction **déclipsage par bouton arrière** et du **nouveau système de fixation Sta-Tite®** par le dessus breveté. Ce système assure une tenue exceptionnelle de l'abattant sur la cuvette et offre une plage de réglage plus importante.

L'abattant Silent est équipé d'un **frein de chute à fermeture accélérée** offrant ainsi une sécurité accrue pour les enfants en bas âge et un grand confort d'utilisation. Fabriqué en matière **thermodur**, il est extrêmement résistant à la rayure et **antibactérien**. Adaptable à toute cuvette au standard NF, il est teinté dans la masse, son poids est de 2,8 kg.

Il est équipé d'un dormant à charnières avec platine de réglage et fixation par le dessus.



TEXTE POUR APPEL D'OFFRE

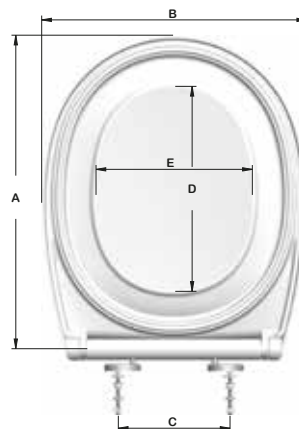
Abattant de WC anti bruit en résine thermodur, antibactérien, 2,8 Kg, dimensions L 407 à 463 mm, l 370 mm, angle d'ouverture 117°, adapté à toute cuvette de forme standard normalisée avec entraxe de fixation compris entre 57 et 169 mm, fixation par charnières individuelles, réglables avec semelles antidérapantes, déclinable par bouton arrière, frein de chute à fermeture accélérée.



Déclinable

CARACTÉRISTIQUES TECHNIQUES

| | | |
|---|----------|--|
| Longueur de cuvette à l'axe de fixation | A | 407 à 463 mm |
| Largeur de la cuvette | B | 370 mm |
| Entraxe de fixation | C | 57 à 169 mm |
| Longueur maxi de l'intérieur de la bride de cuvette | D | 282 mm |
| Largeur maxi de l'intérieur de la bride de cuvette | E | 218 mm |
| Angle d'ouverture | | 117° |
| Tampons de lunette | | Joint |
| Tampons de couvercle | | Joint |
| Matière | | Thermodur |
| Charnières | | Par dormant déclinable par bouton, ralenties |
| Fixation | | par le dessus Topfix Sta-Tite® |



Kit Sta-Tite®

TARIF

Pièces détachées voir pages 76 et 77.

| | Référence | Gencod | Emballage | Colisage | Poids | Prix U.H.T. |
|--|-----------|------------------|-------------|----------|-------|-------------|
| Abattant SILENT double blanc Sta-Tite® | ABPSITDBL | 3 38903 001604 3 | Étui carton | 1 | 3 kg | 81,11 € |

Bois compressé ECOBOIS 60



UNE NOUVELLE RÉFÉRENCE

L'abattant **ECOBOIS 60** fait partie de la nouvelle gamme DUBOURGEL d'abattants bois.

Fabriqué à partir de **75% de bois recyclé** d'origine responsable et de plusieurs couches de **peinture à l'eau sans solvants**, cette nouvelle gamme d'abattants ECOBOIS offre des produits respectueux de l'environnement et de l'économie circulaire.

L'abattant ECOBOIS 60 profite de la dernière technologie de compression permettant ainsi d'obtenir un design plus mince et élégant.

Il est équipé de charnières métalliques chromées participant à l'image luxueuse qu'il dégage. Il offre une fonction **descente retenue** particulièrement fiable et durable dans le temps.

C'est le must de nos abattants bois compressé.

Adaptable à toute cuvette au standard NF, son poids est de 3.2 kg.

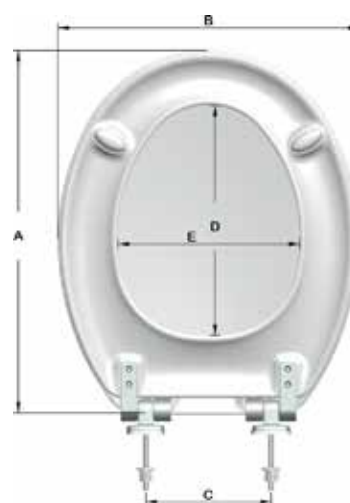


TEXTE POUR APPEL D'OFFRE

Abattant de WC en bois compressé, 3.2 Kg, dimensions L 420 à 440 mm, l 374 mm, angle d'ouverture 130°, adapté à toute cuvette normalisée avec entraxe de fixation compris entre 145 et 165 mm, fixation par charnières métalliques chromées individuelles, par le dessous.

CARACTÉRISTIQUES TECHNIQUES

| | | |
|---|----------|---|
| Longueur de cuvette à l'axe de fixation | A | 420-430-440 mm |
| Largeur de la cuvette | B | 374 mm |
| Entraxe de fixation | C | 145-155-165 mm |
| Longueur maxi de l'intérieur de la bride de cuvette | D | 285 mm |
| Largeur maxi de l'intérieur de la bride de cuvette | E | 224 mm |
| Hauteur de l'axe d'articulation | F | 30 mm |
| Hauteur hors tout de l'abattant | G | 64 mm |
| Angle d'ouverture | | 130° |
| Nombre de tampons de lunette | | 2 |
| Nombre de tampons de couvercle | | 2 |
| Matière | | Bois compressé |
| Charnières | | Charnières individuelles aluminium chromé |
| Fixation | | Par le dessous /écrou plastique |



Charnières ajustables



Pièces détachées voir page 77.

TARIF

Pièces détachées voir pages 76 et 77.

| | Référence | Gencod | Emballage | Colisage | Poids | Prix U.H.T. |
|----------------------------|-------------------------------------|------------------|-------------|----------|---------|-------------|
| Abattant ECO BOIS 60 Blanc | <input type="checkbox"/> ABECO60DBL | 3 38903 000330 2 | Étui carton | 5 | 17.9 kg | 71,07 € |

Bois compressé ECOBOIS 40



UNE NOUVELLE RÉFÉRENCE

L'abattant ECOBOIS 40 fait partie de la nouvelle gamme DUBOURGEL d'abattants bois.

Fabriqué à partir de **75% de bois recyclé** d'origine responsable et de plusieurs couches de **peinture à l'eau sans solvants**, cette nouvelle gamme d'abattants ECOBOIS offre des produits respectueux de l'environnement et de l'économie circulaire.

ECOBOIS 40 est équipé d'une **descente retenue** particulièrement fiable et durable dans le temps. Cette fonction permet une sécurité accrue pour les enfants en bas âge qui ne risquent pas de se blesser et un silence d'utilisation appréciable.

Il est équipé de visserie acier inox et écrou polyamide.

Adaptable à toute cuvette au standard NF, son poids est de 3.1 kg.

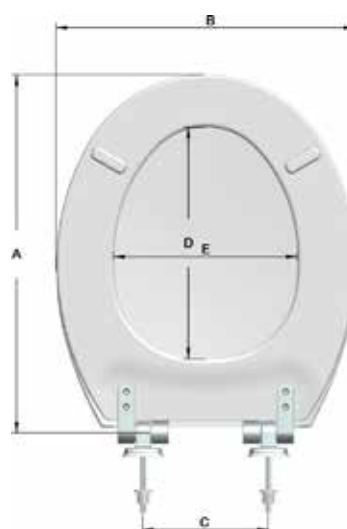


TEXTE POUR APPEL D'OFFRE

Abattant de WC en bois compressé, 3.1 Kg, dimensions L 420 à 440 mm, l 370 mm, angle d'ouverture 130°, adapté à toute cuvette normalisée avec entraxe de fixation compris entre 145 et 165 mm, fixation par charnières métalliques chromées individuelles, par le dessous.

CARACTÉRISTIQUES TECHNIQUES

| | | |
|---|----------|---|
| Longueur de cuvette à l'axe de fixation | A | 420-430-440 mm |
| Largeur de la cuvette | B | 370 mm |
| Entraxe de fixation | C | 145-155-165 mm |
| Longueur maxi de l'intérieur de la bride de cuvette | D | 287 mm |
| Largeur maxi de l'intérieur de la bride de cuvette | E | 227 mm |
| Hauteur de l'axe d'articulation | F | 30 mm |
| Hauteur hors tout de l'abattant | G | 60 mm |
| Angle d'ouverture | | 130° |
| Nombre de tampons de lunette | | 2 |
| Nombre de tampons de couvercle | | 2 |
| Matière | | Bois compressé |
| Charnières | | Charnières individuelles aluminium chromé |
| Fixation | | Par le dessous /écrou plastique |



Charnières ajustables



Pièces détachées voir page 77.

TARIF

| | Référence | Gencod | Emballage | Colisage | Poids | Prix U.H.T. |
|----------------------------|-------------------------------------|------------------|-------------|----------|---------|-------------|
| Abattant ECO BOIS 40 Blanc | <input type="checkbox"/> ABECO40DBL | 3 38903 000331 9 | Étui carton | 5 | 17.4 kg | 55,84 € |

Pièces détachées voir pages 76 et 77.

Bois compressé ECOBOIS 20



SIMPLE, SOLIDE, ÉCONOMIQUE

L'abattant ECOBOIS 20 fait partie de la nouvelle gamme DUBOURGEL d'abattants bois.

Fabriqué à partir de **75% de bois recyclé** d'origine responsable et de plusieurs couches de **peinture à l'eau sans solvants**, cette nouvelle gamme d'abattants ECOBOIS offre des produits respectueux de l'environnement et de l'économie circulaire.

ECOBOIS 20 est équipé de charnières en polyamide permettant ainsi un montage et un réglage très aisés.

Son excellent rapport qualité-prix permet de réaliser des **installations économiques** de qualité.

Adaptable à toute cuvette au standard NF, son poids est de 2.7 kg.

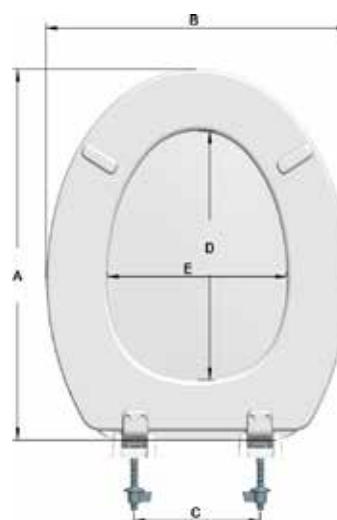


TEXTE POUR APPEL D'OFFRE

Abattant de WC en bois compressé, 2.7 Kg, dimensions L 430 à 445 mm, l 370 mm, angle d'ouverture 110°, adapté à toute cuvette normalisée avec entraxe de fixation compris entre 140 et 165 mm, fixation par charnières individuelles plastique, par le dessous.

CARACTÉRISTIQUES TECHNIQUES

| | | |
|---|----------|------------------------------------|
| Longueur de cuvette à l'axe de fixation | A | 430 - 445 mm |
| Largeur de la cuvette | B | 370 mm |
| Entraxe de fixation | C | 140 à 165 mm |
| Longueur maxi de l'intérieur de la bride de cuvette | D | 273 mm |
| Largeur maxi de l'intérieur de la bride de cuvette | E | 220 mm |
| Hauteur de l'axe d'articulation | F | 20 mm |
| Hauteur hors tout de l'abattant | G | 48 mm |
| Angle d'ouverture | | 110° |
| Nombre de tampons de lunette | | 2 |
| Nombre de tampons de couvercle | | 2 |
| Matière | | Bois compressé |
| Charnières | | Charnières individuelles plastique |
| Fixation | | par le dessous /écrou plastique |



Charnières ajustables



Pièces détachées voir page 77.

TARIF

Pièces détachées voir pages 76 et 77.

| | Référence | Gencod | Emballage | Colisage | Poids | Prix U.H.T. |
|----------------------------|-------------------------------------|------------------|-------------|----------|---------|-------------|
| Abattant ECO BOIS 20 Blanc | <input type="checkbox"/> ABECO20DBL | 3 38903 000332 6 | Étui carton | 5 | 15.4 kg | 32,47 € |

Haute qualité VENDÔME



UNE SOLIDITÉ À TOUTE ÉPREUVE

Particulièrement adapté aux besoins des **collectivités** grâce à sa conception extrêmement robuste, l'abattant Vendôme est réalisé en matière **thermodurcissable**, matière très résistante à la rayure et naturellement **antibactérienne**.

Teinté dans la masse, son poids est de 2.7 kg.

Conçu de façon à privilégier la propreté et l'hygiène ses charnières sont en acier inoxydable. Cet abattant bénéficie d'une **finition et polissage à la main**.

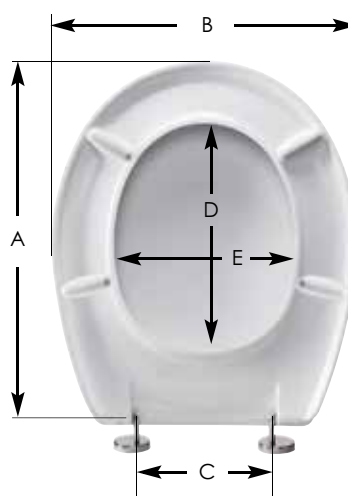


TEXTE POUR APPEL D'OFFRE

Abattant pour WC en résine thermodurcissable, antibactérienne blanc, 2.7 kg, longueur 425 à 450 mm, largeur 370 mm, angle d'ouverture 135°, fixation par charnières inox, individuelles, réglables, avec semelles antidérapantes.

CARACTÉRISTIQUES TECHNIQUES

| | | |
|---|----------|--|
| Longueur de cuvette à l'axe de fixation | A | 425 à 450 mm |
| Largeur de la cuvette | B | 370 mm |
| Entraxe de fixation | C | 150 à 200 mm |
| Longueur maxi de l'intérieur de la bride de cuvette | D | 280 mm |
| Largeur maxi de l'intérieur de la bride de cuvette | E | 226 mm |
| Angle d'ouverture | | 135° |
| Nombre de tampons de lunette | | 4 |
| Nombre de tampons de couvercle | | 2 |
| Matière | | Thermodur |
| Charnières | | A platine de réglage, en acier inox |
| Fixation | | Visserie Inox équipée d'écrous rapides |



Référence pièces détachées : FCHARINOXTRDL1

TARIF

Pièces détachées voir pages 76 et 77.

| | Référence | Gencod | Emballage | Colisage | Poids | Prix U.H.T. |
|--|-----------|------------------|-------------|----------|----------|-------------|
| Abattant VENDÔME blanc charnières INOX | ABVEDBL | 3 38903 000349 4 | Étui carton | 5 | 15.70 kg | 60,30 € |

Déclipsage instantané EXCEPTION 2



FERMETURE EN DOUCEUR

L'abattant Exception 2 est équipé d'une fonction **déclipsage par bouton arrière** et du nouveau système de fixation **Sta-Tite®** par le dessus breveté. Ce système assure une tenue exceptionnelle de l'abattant sur la cuvette et offre une plage de réglage plus importante. Les charnières sont à **descente retenue** offrant ainsi une sécurité accrue pour les enfants en bas âge et un grand confort d'utilisation.

Fabriqué en matière **thermodur**, il est extrêmement résistant à la rayure et **antibactérien**. Adaptable à toute cuvette au standard NF, il est teinté dans la masse, son poids est de 2,2 kg. Il est équipé d'un dormant à charnières avec platine de réglage et fixation par le dessus.



TEXTE POUR APPEL D'OFFRE

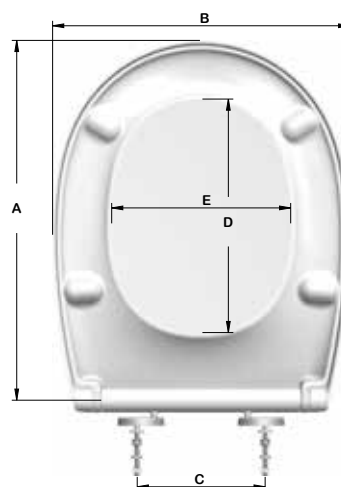
Abattant de WC en résine thermodur, antibactérien, 2,2 kg, dimensions L 402 à 468 mm, l 360 mm, angle d'ouverture 120°, adapté à toute cuvette normalisée avec entraxe de fixation compris entre 47 et 179 mm, fixation par charnières individuelles réglables avec semelles antidérapantes, déclipsage par bouton arrière, fixation par le dessus Sta-Tite®, fermeture ralentie.



Déclipsable

CARACTÉRISTIQUES TECHNIQUES

| | | |
|---|----------|---|
| Longueur de cuvette à l'axe de fixation | A | 402 à 468 mm |
| Largeur de la cuvette | B | 360 mm |
| Entraxe de fixation | C | 47 à 179 mm |
| Longueur maxi de l'intérieur de la bride de cuvette | D | 282 mm |
| Largeur maxi de l'intérieur de la bride de cuvette | E | 216 mm |
| Angle d'ouverture | | 120° |
| Nombre de tampons de lunette | | 4 |
| Nombre de tampons de couvercle | | 2 |
| Matière | | Thermodur |
| Charnières | | Dormant, déclipsage bouton arrière, ralenties |
| Fixation | | Sta-Tite® par le dessus |



Kit Sta-Tite®

TARIF

Pièces détachées voir pages 76 et 77.

| | Référence | Gencod | Emballage | Colisage | Poids | Prix U.H.T. |
|--------------------------------------|-----------------------------------|------------------|-------------|----------|---------|-------------|
| Abattant Exception 2 Blanc Sta-Tite® | <input type="checkbox"/> ABEX2DBL | 3 38903 001263 2 | Étui carton | 5 | 16.5 kg | 62,84 € |

Déclipsage instantané EXCEPTION



FERMETURE EN DOUCEUR

L'abattant Exception dispose d'un nouveau système de **déclipsage instantané sans bouton** breveté par Dubourgel.

Il est équipé de charnières à **descente retenue** offrant ainsi une sécurité accrue pour les enfants en bas âge et un grand confort d'utilisation.

L'assise est ergonomique et le couvercle est entièrement recouvrant. Fabriqué en matière **thermodur**, il est extrêmement résistant à la rayure et naturellement **antibactérien**.

Adaptable à toute cuvette au standard NF, il est teinté dans la masse, son poids est de 2.2 kg. Il se fixe par le dessus et dispose de charnières en inox.



TEXTE POUR APPEL D'OFFRE

Abattant de WC en résine thermodur, antibactérien, 2,2 Kg, dimensions L 410 à 460 mm, l 360 mm, angle d'ouverture 120 °, adapté à toute cuvette normalisée avec entraxe de fixation compris entre 65 et 165 mm, fixation par charnières individuelles réglables avec semelles antidérapantes, déclipsage PUSH-PULL, fermeture ralentie.



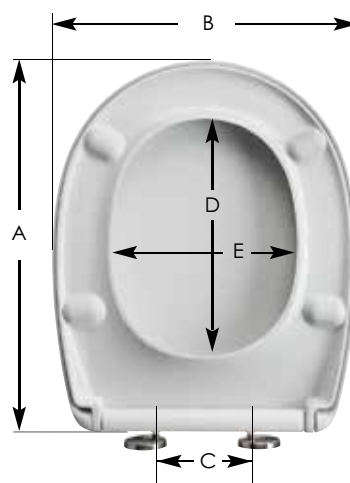
Appuyez



Soulevez

CARACTÉRISTIQUES TECHNIQUES

| | | |
|---|----------|--|
| Longueur de cuvette à l'axe de fixation | A | 410 à 460 mm |
| Largeur de la cuvette | B | 360 mm |
| Entraxe de fixation | C | 65 à 165 mm |
| Longueur maxi de l'intérieur de la bride de cuvette | D | 282 mm |
| Largeur maxi de l'intérieur de la bride de cuvette | E | 216 mm |
| Angle d'ouverture | | 120° |
| Nombre de tampons de lunette | | 4 |
| Nombre de tampons de couvercle | | 2 |
| Matière | | Thermodur |
| Charnières | | Dormant, déclipsage PUSH-PULL, ralenties |
| Fixation | | Par le dessus, vis inox |



TARIF

Pièces détachées voir pages 76 et 77.

| | Référence | Gencod | Emballage | Colisage | Poids | Prix U.H.T. |
|--------------------------|----------------------------------|------------------|-------------|----------|--------|-------------|
| Abattant Exception blanc | <input type="checkbox"/> ABEXDBL | 3 38903 001260 1 | Étui carton | 5 | 2.2 kg | 64,87 € |

Abattant Slim Design FUSION



DÉCLIPSAGE PAR BOUTON

L'abattant Fusion offre un nouveau **design très tendance** qui apporte par sa finesse une touche de modernité dans les sanitaires. Il est équipé d'une fonction **déclipsage par bouton arrière** et du nouveau système de **fixation par le dessus Sta-Tite®**. Ce système breveté assure une tenue exceptionnelle de l'abattant sur la cuvette et offre une plage de réglage plus importante.

Les charnières sont à **descente retenue** offrant ainsi une sécurité accrue pour les enfants en bas âge et un grand confort d'utilisation.

Fabriqué en matière **thermodur**, il est extrêmement résistant à la rayure et **antibactérien**. Adaptable à toute cuvette au standard NF, il est teinté dans la masse, son poids est de 2,2 kg. Son dormant est équipé de charnières avec platine de réglage et fixation par le dessus.



TEXTE POUR APPEL D'OFFRE

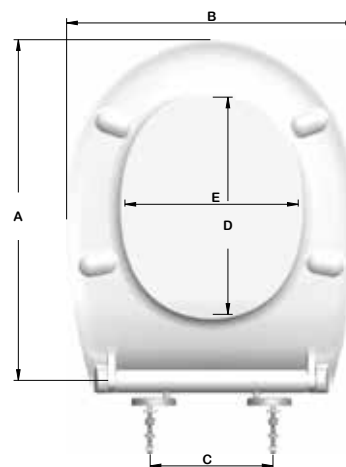
Abattant de WC en résine thermodur, antibactérien, 2,2 Kg, dimensions L 397 à 463 mm, l 365 mm, angle d'ouverture 120 °, adapté à toute cuvette normalisée avec entraxe de fixation compris entre 47 et 179 mm, fixation par charnières individuelles réglables avec semelles antidérapantes, déclipsage par bouton arrière, fixation par le dessus Sta-Tite®, fermeture ralentie.



Déclipsable

CARACTÉRISTIQUES TECHNIQUES

| | | |
|---|----------|---|
| Longueur de cuvette à l'axe de fixation | A | 397 à 463 mm |
| Largeur de la cuvette | B | 365 mm |
| Entraxe de fixation | C | 47 à 179 mm |
| Longueur maxi de l'intérieur de la bride de cuvette | D | 275 mm |
| Largeur maxi de l'intérieur de la bride de cuvette | E | 218 mm |
| Angle d'ouverture | | 120° |
| Nombre de tampons de lunette | | 4 |
| Nombre de tampons de couvercle | | 2 |
| Matière | | Thermodur |
| Charnières | | Dormant, déclipsage bouton arrière, ralenties |
| Fixation | | Sta-Tite® par le dessus |



Kit Sta-Tite®

TARIF

Pièces détachées voir page 76 et 77.

| | Référence | Gencod | Emballage | Colisage | Poids | Prix U.H.T. |
|---------------------------------|-----------|------------------|-------------|----------|---------|-------------|
| Abattant FUSION blanc Sta-Tite® | ABFUDBL | 3 38903 001505 3 | Étui carton | 5 | 16.5 kg | 65,99 € |

Abattant déclipable PROFIL



THERMODUR ET DÉCLIPSAGE PAR BOUTON

L'abattant Profil est fabriqué en matière **thermodur**, il est extrêmement résistant et naturellement **antibactérien**. Il est équipé d'une charnière dormant à **descente retenue**, parfaitement intégrée dans le design de l'abattant offrant ainsi un grand confort d'utilisation. Cette charnière est facilement **déclipable par simple appui sur le bouton** positionné dans l'axe du dormant facilitant ainsi le nettoyage de l'abattant et de la cuvette céramique. Sa **fixation par le dessus** permet une installation facile et rapide. D'un poids de 1,9 kg cet abattant est teinté dans la masse.



TEXTE POUR APPEL D'OFFRE

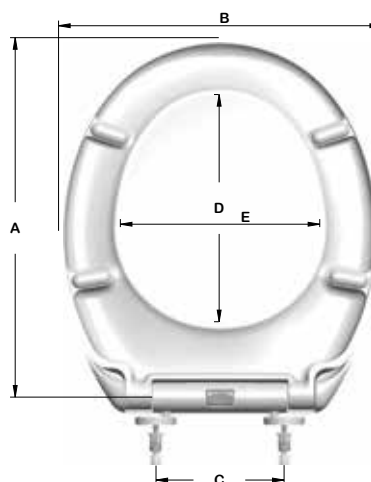
Abattant de WC en résine thermodur, antibactérien, 1,9 Kg, dimensions L 410 à 460 mm, l 375 mm, angle d'ouverture 120 °, adapté à toute cuvette normalisée avec entraxe de fixation compris entre 75 et 175 mm, fixation par charnières individuelles réglables avec semelles antidérapantes, déclipage par bouton avant, fermeture lente.



Déclipable

CARACTÉRISTIQUES TECHNIQUES

| | | |
|---|----------|--|
| Longueur de cuvette à l'axe de fixation | A | 410 à 460 mm |
| Largeur de la cuvette | B | 375 mm |
| Entraxe de fixation | C | 75 à 175 mm |
| Longueur maxi de l'intérieur de la bride de cuvette | D | 282 mm |
| Largeur maxi de l'intérieur de la bride de cuvette | E | 216 mm |
| Angle d'ouverture | | 120° |
| Nombre de tampons de lunette | | 4 |
| Nombre de tampons de couvercle | | 2 |
| Matière | | Thermodur |
| Charnières | | Dormant, déclipage bouton avant, ralenties |
| Fixation | | Expansion par le dessus, vis inox |



TARIF

| | Référence | Gencod | Emballage | Colisage | Poids | Prix U.H.T. |
|-----------------------|-----------|------------------|-------------|----------|---------|-------------|
| Abattant PROFIL blanc | ABPRDBL | 3 38903 000333 3 | Étui carton | 5 | 11.9 kg | 43,65 € |

Pièces détachées voir page 76 et 77.

Haut de gamme SPOT CONFORT 2



USAGE PRIVÉ

THERMODUR

UNE NOUVELLE RÉFÉRENCE

L'abattant Spot Confort 2 bénéficie du nouveau système de déclipsage instantané sans bouton développé et breveté par Dubourgel.

Il bénéficie d'une assise ergonomique et d'un couvercle recouvrant. Réalisé en matière **thermodurcissable**, il est extrêmement résistant à la rayure et naturellement **antibactérien**.

Les charnières sont en inox et se fixent par le dessus.

Il est teinté dans la masse, son poids est de 2,2 kg.

Conçu pour privilégier la **propreté et l'hygiène**, il est adaptable à toute cuvette au standard NF.



TEXTE POUR APPEL D'OFFRE

Abattant de WC en résine thermodur, antibactérien, 2,2 Kg, dimensions L 410 à 460 mm, l 360 mm, angle d'ouverture 120°, adapté à toute cuvette normalisée avec entraxe de fixation compris entre 65 et 165 mm, fixation par charnières individuelles réglables avec semelles antidérapantes, déclipsage PUSH-PULL (brevet Dubourgel).



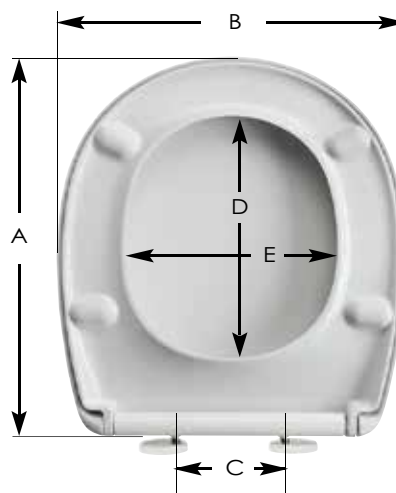
Appuyez



Soulevez

CARACTÉRISTIQUES TECHNIQUES

| | | |
|---|----------|-------------------------------|
| Longueur de cuvette à l'axe de fixation | A | 410 à 460 mm |
| Largeur de la cuvette | B | 360 mm |
| Entraxe de fixation | C | 65 à 165 mm |
| Longueur maxi de l'intérieur de la bride de cuvette | D | 282 mm |
| Largeur maxi de l'intérieur de la bride de cuvette | E | 216 mm |
| Angle d'ouverture | | 120° |
| Nombre de tampons de lunette | | 4 |
| Nombre de tampons de couvercle | | 2 |
| Matière | | Thermodur |
| Charnières | | Dormant, déclipsage PUSH-PULL |
| Fixation | | Par le dessus, vis inox |




TARIF

Pièces détachées voir page 76 et 77.

| | Référence | Gencod | Emballage | Colisage | Poids | Prix U.H.T. |
|-------------------------------|-----------------------------------|------------------|-------------|----------|--------|-------------|
| Abattant SPOT CONFORT 2 Blanc | <input type="checkbox"/> ABSF2DBL | 3 38903 001220 5 | Étui carton | 5 | 2.2 kg | 51,17 € |

Haut de gamme SPOT CONFORT



LA REFERENCE DES INSTALLATEURS

Les charnières sont insérées entre lunette et couvercle, pour un abattant **enfin stable!** Les charnières **déclipsables** autorisent un nettoyage parfait de l'abattant et de la céramique. Réalisé en matière **thermodurcissable**, il est extrêmement résistant à la rayure et naturellement **antibactérien**. La visserie en inox est équipée d'écrous rapides. Disponible en blanc, il est teintée dans la masse, son poids est de 2.4 kg. Conçu pour privilégier la **propreté et l'hygiène**, il est adaptable à toute cuvette au standard NF.



TEXTE POUR APPEL D'OFFRE

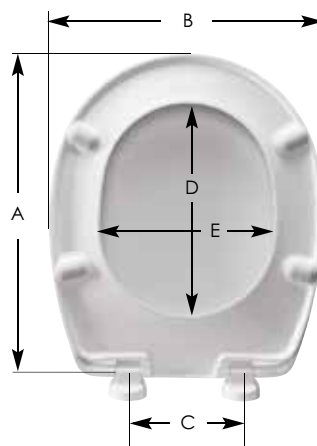
Abattant de WC **NF**, déclinable réalisé en résine thermodur naturellement antibactérienne, 2,4 kg, dimensions L 425 à 445mm, l 375mm, angle d'ouverture 117°, adapté à toute cuvette normalisée avec entraxe de fixation compris entre 138mm et 175mm, fixation par charnières individuelles réglables avec semelles antidérapantes.



Déclipsable

CARACTÉRISTIQUES TECHNIQUES

| | | |
|---|----------|------------------------|
| Longueur de cuvette à l'axe de fixation | A | 425 à 445 mm |
| Largeur de la cuvette | B | 375 mm |
| Entraxe de fixation | C | 138 à 175 mm |
| Longueur maxi de l'intérieur de la bride de cuvette | D | 290 mm |
| Largeur maxi de l'intérieur de la bride de cuvette | E | 240 mm |
| Angle d'ouverture | | 117° |
| Nombre de tampons de lunette | | 4 |
| Nombre de tampons de couvercle | | 2 |
| Matière | | Thermodur |
| Charnières | | Déclipsables |
| Fixation | | Vis inox, écrou rapide |



Référence pièces détachées : SSPFIINOX

TARIF

Couleurs disponibles jusqu'à épuisement des stocks. Pièces détachées voir page 76 et 77.

| | Référence | Gencod | Emballage | Colisage | Poids | Prix U.H.T. |
|--|--------------|------------------|-------------|----------|----------|-------------|
| Abattant SPOT CONFORT Blanc | ABSFDBL | 3 38903 000251 0 | Étui carton | 5 | 13.75 kg | 45,15 € |
| Abattant SPOT CONFORT Bleu perle | ABSFDBP | 3 38903 000257 2 | Étui carton | 5 | 13.75 kg | 54,50 € |
| Abattant SPOT CONFORT Natura | ABSFDNA | 3 38903 000259 6 | Étui carton | 5 | 13.75 kg | 54,50 € |
| Abattant SPOT CONFORT Pergamon | ABSFDPG | 3 38903 000262 6 | Étui carton | 5 | 13.75 kg | 54,50 € |
| Abattant SPOT CONFORT Rose perle | ABSFDRC | 3 38903 000263 3 | Étui carton | 5 | 13.75 kg | 54,50 € |
| Abattant SPOT CONFORT Vert pastel | ABSFDVPA | 3 38903 000267 1 | Étui carton | 5 | 13.75 kg | 54,50 € |
| Option : kit de fixation par le dessus par expansion | SVISFIDESSUS | 3 38903 000989 2 | Sachet | 1 | 0.045 kg | 8,27 € |

Descente retenue SWING



SOUPLESSE ET SÉCURITÉ

L'abattant Swing offre une fonction **descente retenue** particulièrement fiable et durable dans le temps. Cette fonction permet une **sécurité accrue** pour les enfants en bas âge qui ne risquent pas de se blesser et un silence d'utilisation appréciable. Les charnières sont **déclipsables** pour faciliter le nettoyage de l'abattant et de la céramique. Les patins souples sont **surmoulés** sous la lunette, ils améliorent l'hygiène et assurent une plus grande longévité de l'abattant car ils sont **inarrachables**. Design **entièrement recouvrant**.

La visserie en inox est équipée d'**écrous rapides**. Réalisé en ABS, il est teinté dans la masse. Son poids est de 1,8 Kg. L'abattant Swing est conçu pour privilégier la propreté et l'hygiène, il est adaptable à toute cuvette au standard NF. Il peut être équipé, en option, d'un kit de fixation par le dessus par expansion.



TEXTE POUR APPEL D'OFFRE

Abattant de WC **NF** à descente retenue, déclipsable, en résine ABS incassable, blanc, 1,8 Kg, dimensions L 435 à 455 mm, l 375 mm, angle d'ouverture 117°, adapté à toute cuvette normalisée avec entraxe de fixation compris entre 138 et 175 mm, fixation par charnières individuelles réglables avec semelles antidérapantes et visserie inox.



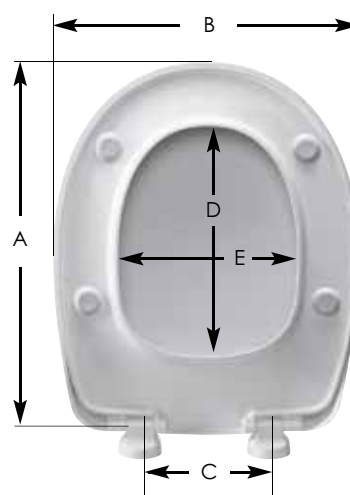
Déclipsable



Patins surmoulés inarrachables

CARACTÉRISTIQUES TECHNIQUES










| | | |
|---|----------|-------------------------|
| Longueur de cuvette à l'axe de fixation | A | 435 à 455 mm |
| Largeur de la cuvette | B | 375 mm |
| Entraxe de fixation | C | 138 à 175 mm |
| Longueur de l'int. de la bride de cuvette | D | 280 mm |
| Largeur de l'int. de la bride de cuvette | E | 220 mm |
| Angle d'ouverture | | 117° |
| Nombre de tampons de lunette | | 4 |
| Nombre de tampons de couvercle | | 2 |
| Matière | | Résine A.B.S. |
| Charnières | | Déclipsables, ralenties |
| Fixation | | Vis inox, écrou rapide |



Référence pièces détachées : SSPFIINOX

TARIF

Couleurs disponibles jusqu'à épuisement des stocks. Pièces détachées voir page 76 et 77.

| | Référence | Gencod | Emballage | Colisage | Poids | Prix U.H.T. |
|--|--|------------------|-------------|----------|----------|-------------|
| Abattant SWING Blanc |  ABSWDBL | 3 38903 000380 7 | Étui carton | 8 | 17.50 kg | 46,39 € |
| Abattant SWING Beige Bahamas |  ABSWDBE | 3 38903 000386 9 | Étui carton | 8 | 17.50 kg | 53,97 € |
| Abattant SWING Bleu perle |  ABSWDBP | 3 38903 000391 3 | Étui carton | 8 | 17.50 kg | 53,97 € |
| Abattant SWING Flamingo |  ABSWDFL | 3 38903 000392 0 | Étui carton | 8 | 17.50 kg | 53,97 € |
| Abattant SWING Gris Manhattan |  ABSWDGR | 3 38903 000393 7 | Étui carton | 8 | 17.50 kg | 53,97 € |
| Abattant SWING Natura |  ABSWDNA | 3 38903 000394 4 | Étui carton | 8 | 17.50 kg | 53,97 € |
| Abattant SWING Pergamon |  ABSWDPG | 3 38903 000395 1 | Étui carton | 8 | 17.50 kg | 53,97 € |
| Abattant SWING Rose perle |  ABSWDRC | 3 38903 000396 8 | Étui carton | 8 | 17.50 kg | 53,97 € |
| Abattant SWING Vert pastel |  ABSWDVPA | 3 38903 000397 5 | Étui carton | 8 | 17.50 kg | 53,97 € |
| Option : kit de fixation par le dessus par expansion | SVISFIDESSUS | 3 38903 000989 2 | Sachet | 1 | 0.045 kg | 8,27 € |

Milieu de gamme SPOT CLASSIQUE



L'INCONTOURNABLE !

L'abattant Spot Classique est conçu avec des charnières insérées entre la lunette et le couvercle, pour offrir un abattant **réellement stable!** Les charnières sont également **déclipsables** pour faciliter le nettoyage de l'abattant et de la céramique. Les patins souples sont **surmoulés** sous la lunette, ils améliorent l'hygiène et assurent une plus grande longévité de l'abattant car ils sont **inarrachables**. Avec son design **entièrement recouvrant**, le Spot Classique offre une esthétique très actuelle.

La visserie en inox est équipée d'**écrous rapides**. Réalisé en ABS, il est teinté dans la masse. Son poids est de 1,8 Kg. L'abattant Spot Classique est conçu pour privilégier la propreté et l'hygiène, il est adaptable à toutes les cuvettes au standard NF. Il peut être équipé, en option, d'un kit de fixation par le dessus par expansion. Il existe en option une version charnières tout inox.



TEXTE POUR APPEL D'OFFRE

Abattant de WC **NF** déclinable réalisé en résine ABS incassable, blanc, 1,8 Kg, dimensions L 435 à 455 mm, l 375 mm, angle d'ouverture 117°, adapté à toute cuvette normalisée avec entraxe de fixation compris entre 138 et 175 mm, fixation par charnières individuelles réglables avec semelles antidérapantes et visserie inox.

CARACTÉRISTIQUES TECHNIQUES

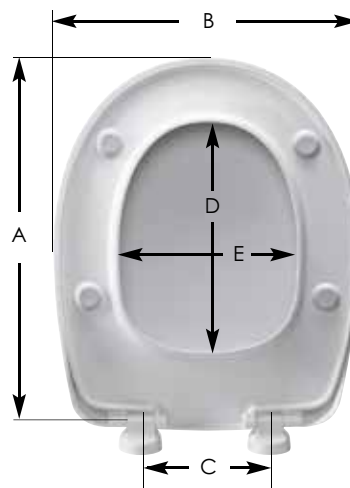
| | | Charnières plastique | Charnières Inox |
|---|----------|------------------------|------------------------|
| Longueur de cuvette à l'axe de fixation | A | 435 à 455 mm | 420 à 470 mm |
| Largeur de la cuvette | B | 375 mm | 375 mm |
| Entraxe de fixation | C | 138 à 175 mm | 130 à 180 mm |
| Longueur maxi de l'intérieur de la bride de cuvette | D | 280 mm | 280 mm |
| Largeur maxi de l'intérieur de la bride de cuvette | E | 220 mm | 220 mm |
| Angle d'ouverture | | 117° | 117° |
| Nombre de tampons de lunette | | 4 | 4 |
| Nombre de tampons de couvercle | | 2 | 2 |
| Matière | | Résine A.B.S. | Résine A.B.S |
| Charnières | | Déclipsables | Déclipsables/ INOX |
| Fixation | | Vis inox, écrou rapide | Vis inox, écrou rapide |



Déclipsable



Patins surmoulés inarrachables



Charnière plastique



Charnière inox

TARIF

Possibilité de panacher les couleurs dans un colisage. Pièces détachées voir page 76 et 77.

| | Référence | Gencod | Emballage | Colisage | Poids | Prix U.H.T. |
|---|--------------|------------------|-------------|----------|----------|-------------|
| Abattant SPOT CLASSIQUE double Blanc | ABS PDBL | 3 38903 000201 5 | Étui carton | 8 | 17.20 kg | 35,16 € |
| Abattant SPOT CLASSIQUE double Blanc + charnière INOX | ABS PDBLINOX | 3 38903 000239 8 | Étui carton | 8 | 17.20 kg | 44,43 € |
| Abattant SPOT CLASSIQUE double Beige Bahamas | ABS PDBE | 3 38903 000203 9 | Étui carton | 8 | 17.20 kg | 42,91 € |
| Abattant SPOT CLASSIQUE double Gris Manhattan | ABS PDGR | 3 38903 000209 1 | Étui carton | 8 | 17.20 kg | 42,91 € |
| Abattant SPOT CLASSIQUE double Pergamon | ABS PDPG | 3 38903 000213 8 | Étui carton | 8 | 17.20 kg | 42,91 € |
| Option : kit de fixation par le dessus par expansion | SVISFIDESSUS | 3 38903 000989 2 | Sachet | 1 | 0.045 kg | 8,27 € |

Abattant STYL



L'ABATTANT THERMODUR ÉCONOMIQUE

L'abattant STYL offre des atouts uniques sur le marché des abattants. Réalisé en **thermodur**, il a les caractéristiques d'un produit haut de gamme avec un niveau de prix **économique**. Son rapport fonctionnalité/prix est exceptionnel, avec son **design recouvrant**, ses **deux types de charnières** et sa **lunette ergonomique** qui apporte un confort accru aux utilisateurs.

Fabriqué dans nos ateliers situés en région grenobloise, l'abattant STYL est disponible en blanc avec deux types de charnières : **inox** ou **plastiques réglables**. Équipé de visserie rapide, il est teinté dans la masse et réalisé en matière thermodurcissable ce qui lui donne un bel aspect de surface est une grande durée de vie. Son poids est de **1,6 kg**, il est adaptable à toutes les cuvettes de forme standard qui répondent à la norme NF.




TEXTE POUR APPEL D'OFFRE

Abattant de WC en Thermodurcissable poids 1,6 Kg, dimensions : L 410 ou 435 mm (plastique) et 410 ou 430 mm (inox), l 370 mm, angle d'ouverture 105°/117°, adapté à toute cuvette normalisée avec entraxe de fixation compris entre 130 et 185 mm (plastique) ou 155 mm (inox).



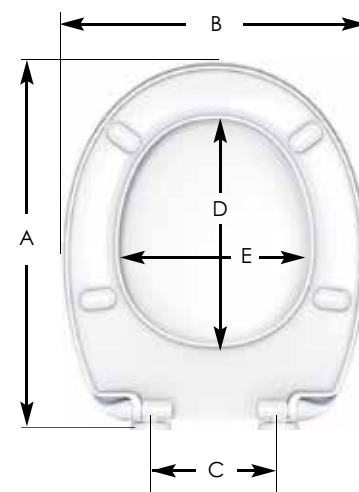
Charnière plastique



Charnière inox

CARACTÉRISTIQUES TECHNIQUES

| | | Charnières plastique | Charnières fil inox |
|---|----------|---|---------------------------------|
| Longueur de cuvette à l'axe de fixation | A | 410 ou 435 mm | 410 ou 430 mm |
| Largeur de la cuvette | B | 370 mm | 370 mm |
| Entraxe de fixation | C | 130 à 185 mm | 155 mm |
| Longueur maxi de l'intérieur de la bride de cuvette | D | 270 mm | 270 mm |
| Largeur maxi de l'intérieur de la bride de cuvette | E | 230 mm | 230 mm |
| Angle d'ouverture | | 105° | 117° |
| Nombre de tampons de lunette | | 4 | 4 |
| Nombre de tampons de couvercle | | 2 | 2 |
| Matière | | Thermodur | Thermodur |
| Charnières | | Polyamide écrous rapides | Crochet inox |
| Fixation | | Visserie acier bichromaté Écrous rapides | Visserie inox Écrous rapides |



TARIF

Pièces détachées voir page 76 et 77.

| | Référence | Gencod | Emballage | Colisage | Poids | Prix U.H.T. |
|------------------------------------|-------------|------------------|-------------|----------|----------|-------------|
| Abattant STYL charnières plastique | ABSTDBL | 3 38903 000020 2 | Étui carton | 8 | 14,45 kg | 29,46 € |
| Abattant STYL charnières inox | ABSTDBLINOX | 3 38903 000023 3 | Étui carton | 8 | 14,45 kg | 30,54 € |

Abattant spécifique SPOT SANTE



LA RÉFÉRENCE MÉDICALE ET PARAMÉDICALE

Sans couvercle et conçu pour passer **fréquemment en lave-bassin**, cet abattant est particulièrement adapté pour l'**usage hospitalier**.

Les charnières **déclipsables** autorisent un **nettoyage parfait** de l'abattant et de la céramique.

Un axe inox rigide solidarise lunette et charnières et garantit la stabilité de la fixation dans le temps.

Réalisé en matière thermodurcissable, il est :

- extrêmement résistante à la rayure,
- naturellement **antibactérien**,
- teintée dans la masse.

Il résiste aux hautes températures (lave bassin).

Conçu de façon à privilégier la propreté et l'hygiène, il est adaptable à toute cuvette au standard NF.



TEXTE POUR APPEL D'OFFRE

Abattant de WC en résine thermodurcissable, sans couvercle, antibactérien blanc, dimensions L 425 à 445 mm, l 375 mm, angle d'ouverture 117°, adapté à toute cuvette normalisée avec entraxe de fixation compris entre 138 et 175 mm, fixation par charnières individuelles réglables avec semelles antidérapantes.




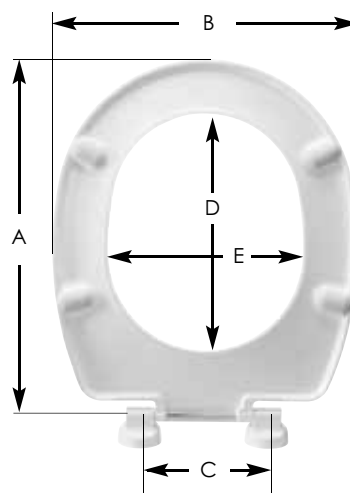
Déclipsable



Lave bassin

CARACTÉRISTIQUES TECHNIQUES

| | | |
|---|----------|--|
| Longueur de cuvette à l'axe de fixation | A | 425 à 445 mm |
| Largeur de la cuvette | B | 375 mm |
| Entraxe de fixation | C | 138 à 175 mm |
| Longueur maxi de l'intérieur de la bride de cuvette | D | 290 mm |
| Largeur maxi de l'intérieur de la bride de cuvette | E | 240 mm |
| Angle d'ouverture | | 117° |
| Nombre de tampons de lunette | | 4 |
| Matière | | Thermodurcissable |
| Charnières | | Déclipsables |
| Fixation | | Vis inox, écrou rapide ou expansible par le dessus |



Référence pièces détachées : SSPFIINOX

TARIF

| | Référence | Gencod | Emballage | Colisage | Poids | Prix U.H.T. |
|--|-------------|------------------|-------------|----------|----------|-------------|
| Abattant SPOT SANTE Blanc | ABSFSBL | 3 38903 000299 2 | Étui carton | 5 | 7.40 kg | 42,91 € |
| Option : kit de fixation par le dessus par expansion | SVSIFDESSUS | 3 38903 000989 2 | Sachet | 1 | 0.045 kg | 8,27 € |

Pièces détachées voir page 76 et 77.

Abattant SPOT HYGIEN



HYGIÈNE DANS LES LIEUX PUBLICS

L'abattant SPOT HYGIEN a été spécialement conçu pour les hôpitaux et les collectivités. Cet abattant ouvert et sans couvercle est réalisé en TECHNOPLAST, matériau thermoplastique 100% recyclable. Il est muni de deux tampons intégrés innarrachables.

Ultra résistant et incassable, il est équipé de la fixation par boulon à couple Sta-Tite® breveté permettant une parfaite stabilité de l'abattant sur la cuvette et un montage plus rapide. Ses charnières en plastique dans lesquelles sont intégrées des tiges de fixation en inox résistent particulièrement à la corrosion.


Il s'adapte à la plupart des cuvettes standards du marché. Existe en BLANC. Son poids est de 1,5kg.



DISPONIBLE MARS 2019

TEXTE POUR APPEL D'OFFRE

Abattant de WC en Technoplast, 1,5 Kg, dimensions L 415 à 368 mm, l 388 mm, angle d'ouverture 98°, adapté à toute cuvette de forme standard normalisée avec entraxe de fixation de 155 mm, fixation par charnières individuelles hybrides en plastique et inox, fixation par le dessous Sta-Tite®.



Fixation par le dessous.

CARACTÉRISTIQUES TECHNIQUES

| | | |
|---|----------|---|
| Longueur de cuvette à l'axe de fixation | A | 415 mm |
| Largeur de la cuvette | B | 368 mm |
| Entraxe de fixation | C | 155 mm |
| Longueur maxi de l'intérieur de la bride de cuvette | D | 388 mm |
| Largeur maxi de l'intérieur de la bride de cuvette | E | 205 mm |
| Angle d'ouverture | | 98° |
| Tampons de lunette | | 2 |
| Matière | | Technoplast |
| Charnières | | charnières individuelles hybride plastique/inox |
| Fixation | | par le dessous /écrou Sta-Tite® |



Kit Sta-Tite®

TARIF

Pièces détachées voir page 76 et 77.

| | Référence | Gencod | Emballage | Colisage | Poids | Prix U.H.T. |
|---|-----------|------------------|-------------|----------|--------|-------------|
| Abattant anti-contact Spot Hygien blanc | ABANTISBL | 3 38903 000005 9 | Étui carton | 6 | 9,4 kg | 34.90 € |

Descente retenue ORLY FUN



FERMETURE EN DOUCEUR ET DES COULEURS VRAIMENT SYMPAS !

L'Orly Fun offre un rapport fonctionnalité/prix exceptionnel et met la fonction **descente retenue** à la portée de tous ! Il permet une **sécurité accrue** pour les enfants en bas âge et un silence d'utilisation appréciable en évitant les chutes intempestives de l'abattant sur la céramique. Les patins souples sont **surmoulés** sous la lunette, ils sont **inarrachables** et permettent d'améliorer sensiblement l'hygiène grâce à l'**absence de recoins ou d'interstices**.

Disponible en blanc et d'un design entièrement recouvrant, l'Orly Fun offre une jolie touche de couleur dans les toilettes ou la salle de bains. Équipé de **visserie rapide**, il est teinté dans la masse et réalisé en polypropylène (incassable). Son poids est de 1,250 kg, il est adaptable à toute cuvette au standard NF et entièrement recyclable.

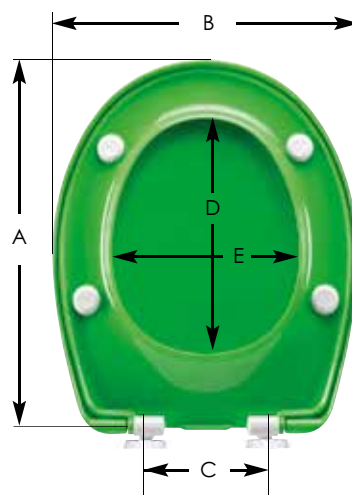


TEXTE POUR APPEL D'OFFRE

Abattant de WC **NF** en Polypropylène incassable à descente retenue, poids 1,250 Kg, dimensions : L 425 à 450 mm, l 370 mm, angle d'ouverture 117°, adapté à toute cuvette normalisée avec entraxe de fixation compris entre 150 et 160 mm.

CARACTÉRISTIQUES TECHNIQUES

| | | |
|---|----------|--------------------------|
| Longueur de cuvette à l'axe de fixation | A | 425 à 450 mm |
| Largeur de la cuvette | B | 370 mm |
| Entraxe de fixation | C | 150 à 160 mm |
| Longueur maxi de l'intérieur de la bride de cuvette | D | 280 mm |
| Largeur maxi de l'intérieur de la bride de cuvette | E | 226 mm |
| Angle d'ouverture | | 117° |
| Nombre de tampons de lunette | | 4 |
| Matière | | Polypropylène incassable |
| Charnières | | Ralenties |
| Fixation | | Écrou rapide |



Patins surmoulés inarrachables



Référence pièces détachées : SVISM6ZINC

TARIF

Couleurs disponibles jusqu'à épuisement des stocks. Pièces détachées voir page 76 et 77.

| | Référence | Gencod | Emballage | Colisage | Poids | Prix U.H.T. |
|------------------------------------|-----------|------------------|-------------|----------|----------|-------------|
| Abattant ORLY FUN double Blanc | ABO2SODBL | 3 38903 000106 3 | Étui carton | 8 | 12.65 kg | 34,79 € |
| Abattant ORLY FUN double Framboise | ABO2SODFR | 3 38903 000107 0 | Étui carton | 8 | 12.65 kg | 34,79 € |
| Abattant ORLY FUN double Bleu | ABO2SODBU | 3 38903 000112 4 | Étui carton | 8 | 12.65 kg | 34,79 € |
| Abattant ORLY FUN double Vert | ABO2SODVE | 3 38903 000110 0 | Étui carton | 8 | 12.65 kg | 34,79 € |
| Abattant ORLY FUN double Anis | ABO2SODAN | 3 38903 000109 4 | Étui carton | 8 | 12.65 kg | 34,79 € |
| Abattant ORLY FUN double Rose | ABO2SODRO | 3 38903 000108 7 | Étui carton | 8 | 12.65 kg | 34,79 € |
| Abattant ORLY FUN double Ciel | ABO2SODCI | 3 38903 000111 7 | Étui carton | 8 | 12.65 kg | 34,79 € |

Le grand standard ORLY 2



ABATTANT RECOUVRANT ÉCONOMIQUE AVEC PATINS SURMOULÉS

Son excellent rapport qualité prix permet de réaliser des **installations économiques** de qualité grâce à son design entièrement recouvrant. Équipé de patins souples **surmoulés et inarrachables**, il permet une hygiène optimale grâce à **l'absence de recoins**. La visserie en acier bichromaté zingué est équipée d'**écrous rapides**. Il est réalisé en polypropylène incassable. **Teinté dans la masse**, son poids est de 1,250 kg. Il est adaptable à toutes les cuvettes normalisées. L'abattant Orly est disponible en blanc et 6 coloris et deux types de charnières (dormant ou charnière inox) pour répondre à tout type d'installation.



TEXTE POUR APPEL D'OFFRE

Abattant de WC **NF** en Polypropylène incassable, poids 1,250 Kg, dimensions: L 425 à 450 mm, l 370 mm, angle d'ouverture 108°, adapté à toute cuvette normalisée avec entraxe de fixation compris entre 130 et 180 mm.



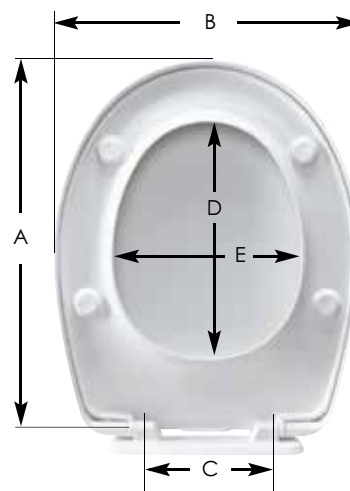
Dormant polypropylène



Charnière inox

CARACTÉRISTIQUES TECHNIQUES

| | | Dormant plastique | Charnières Inox |
|---|----------|-------------------------------|----------------------------|
| Longueur de cuvette à l'axe de fixation | A | 430 à 445 mm | 445 à 455 mm |
| Largeur de la cuvette | B | 375 mm | 375 mm |
| Entraxe de fixation | C | 130 à 180 mm | 155 mm |
| Longueur maxi de l'intérieur de la bride de cuvette | D | 280 mm | 280 mm |
| Largeur maxi de l'intérieur de la bride de cuvette | E | 220 mm | 220 mm |
| Angle d'ouverture | | 108° | 117° |
| Nombre de tampons de lunette | | 4 | 4 |
| Nombre de tampons de couvercle | | sans | sans |
| Matière | | Polypropylène | Polypropylène |
| Charnières | | Dormant | INOX |
| Fixation | | Visserie zinguée écrou rapide | Visserie INOX écrou rapide |



Patins surmoulés inarrachables







Référence pièces détachées :
SVISM6ZINC

Existe en descente ralentie, voir page 27 : Abattant ORLY FUN double Blanc.

TARIF

Nous consulter pour toute autre couleur. Pièces détachées voir page 76 et 77.

| | | Référence | Gencod | Emballage | Colisage | Poids | Prix U.H.T. |
|---|---|-------------|------------------|-------------|----------|----------|-------------|
| Abattant ORLY 2 double Blanc |  | ABO2DBL | 3 38903 000101 8 | Étui carton | 8 | 12.65 kg | 19,52 € |
| Abattant ORLY 2 avec charnières inox double Blanc |  | ABO2DBLINOX | 3 38903 000103 2 | Étui carton | 8 | 12.65 kg | 23,11 € |
| Abattant ORLY 2 double Blanc en sachet |  | ABO2DBLSAC | 3 38903 000104 9 | Sachet | 12 | 16.00 kg | 19,09 € |
| Abattant ORLY 2 double Gris Anthracite |  | ABO2DANT | 3 38903 000150 6 | Étui carton | 8 | 12.65 kg | 20,95 € |

Abattant économique ROCK



L'ATOUT SIMPLICITÉ

Avec l'abattant Rock, c'est **priorité au budget** tout en conservant esthétique et solidité. Il permet une bonne hygiène grâce à une **absence de recoins**.

Il est équipé de visserie plastique avec **écrous rapides**. Réalisé en matière polypropylène incassable, il est teinté dans la masse et **entièrement recyclable**. Son poids est de 0,9 kg.

Adaptable à toute cuvette au standard NF.

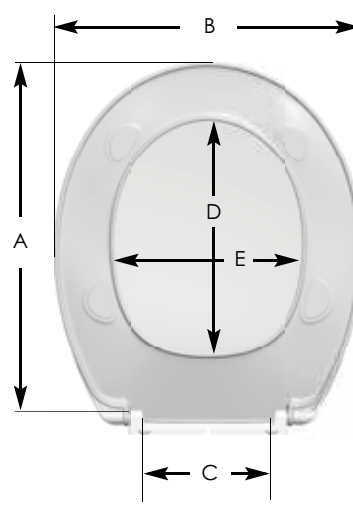


TEXTE POUR APPEL D'OFFRE

Abattant de WC en polypropylène incassable, blanc, poids 0,9 kg. Dimensions : L 418 à 452 mm, l 378 mm, angle d'ouverture 108°, adapté à toute cuvette normalisée avec entraxe de fixation compris entre 130 et 180 mm, fixation par charnière type dormant.

CARACTÉRISTIQUES TECHNIQUES

| | | |
|---|----------|-----------------------------------|
| Longueur de cuvette à l'axe de fixation | A | 418 à 452 mm |
| Largeur de la cuvette | B | 378 mm |
| Entraxe de fixation | C | 130 à 180 mm |
| Longueur maxi de l'intérieur de la bride de cuvette | D | 290 mm |
| Largeur maxi de l'intérieur de la bride de cuvette | E | 233 mm |
| Angle d'ouverture | | 108° |
| Matière | | Polypropylène incassable |
| Charnières | | Type dormant monobloc |
| Fixation | | Visserie plastique + écrou rapide |



Fixation par dormant monobloc



Référence pièces détachées : SGRAFIXM8

La référence ABRODBL est maintenant conditionnée en Green Pack.



Le Green Pack de Dubourgel permet une réduction du volume d'emballage des abattants Rock de 40 %, offre des poignées pour faciliter la manutention et assure une présentation commerciale attractive.

TARIF

| | Référence | Gencod | Emballage | Colisage | Poids | Prix U.H.T. |
|---------------------------------------|------------|------------------|-------------|----------|---------|-------------|
| Abattant ROCK Green pack double Blanc | ABRODBL | 3 38903 000055 4 | Green pack | 11 | 9.35 kg | 11,46 € |
| Abattant ROCK en Étui carton | ABRODBLB | 3 38903 000059 4 | Étui carton | 8 | 9.85 kg | 12,61 € |
| Abattant ROCK sous sachet P.E. | ABRODBLSAC | 3 38903 000057 8 | Sachet | 10 | 11 kg | 10,71 € |

Pièces détachées voir page 76 et 77.

Abattant économique LAGON



UN PREMIER PRIX PARFOIS NECESSAIRE !

Priorité au budget.

Matière : polypropylène teintée dans la masse. Poids 0.600 kg.
Visserie nylon.
Adaptable à toute cuvette au standard NF.

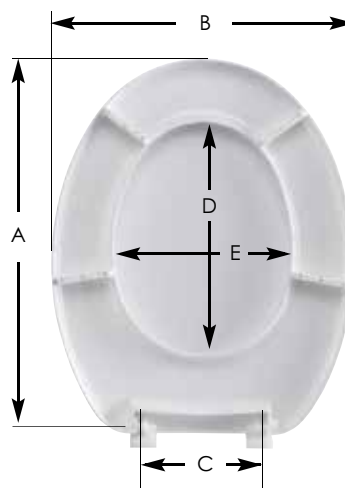


TEXTE POUR APPEL D'OFFRE

Abattant de WC en polypropylène incassable, blanc, poids 0,600 Kg, dimensions : L 430 à 445 mm, l 375 mm, adapté à toute cuvette normalisée avec entraxe de fixation compris entre 120 et 160 mm, fixation par charnières.

CARACTÉRISTIQUES TECHNIQUES

| | | |
|---|----------|--------------------|
| Longueur de cuvette à l'axe de fixation | A | 430 à 445 mm |
| Largeur de la cuvette | B | 375 mm |
| Entraxe de fixation | C | 120 à 160 mm |
| Longueur maxi de l'intérieur de la bride de cuvette | D | 285 mm |
| Largeur maxi de l'intérieur de la bride de cuvette | E | 215 mm |
| Matière | | Polypropylène |
| Charnières | | Nylon |
| Fixation | | Visserie plastique |



Référence pièces détachées :
777004

TARIF

Pièces détachées voir page 76 et 77.

| | Référence | Gencod | Emballage | Colisage | Poids | Prix U.H.T |
|----------------------|-----------|------------------|-----------|----------|---------|------------|
| Abattant LAGON Blanc | 245101 | 3 58969 245101 9 | Sous film | 10 | 6.70 kg | 8,32 € |

MECANISMES et RESERVOIRS



LES PLUS PRODUITS

- Robinet DFX à détection de fuite, qui s'installe très facilement à la place d'un robinet standard.
- Robinet SX qui s'installe aussi bien sur une alimentation latérale que basse à ouverture différée pour économiser 0,2 à 0,4 litre à chaque utilisation.
- Soupape DUAL 6 rénovation qui permet d'installer une soupape double touche dans des réservoirs ayant un trou de 6, 18, 40 ou 50 mm.
- Garantie 10 ans.

AIDE AU CHOIX

- 3 modèles de réservoirs plastiques :
- Rubis 2 attendant ou semi-haut, double chasse
 - Jade attendant ou semi-haut, simple chasse interrompable
 - Opale haut simple chasse pour cuvette ou WC à la turque.

Ensemble UNIVERSEL

SOUPAPE DUAL 6 ET ROBINET SX



POUR FAIRE FACE À TOUTES LES SITUATIONS

L'ENSEMBLE UNIVERSEL DUO est un kit comprenant une soupape 3/6 litres qui s'adapte aux trous de réservoirs de 6 à 50 mm et d'un robinet flotteur qui se monte aussi bien sur une arrivée latérale que basse. Cet ensemble permet de **réaliser tout type d'installation**.

Le robinet a la particularité de pouvoir se monter sur une arrivée **latérale ou basse**. Très compact, il est équipé d'un double flotteur qui assure une grande fiabilité d'utilisation. Le robinet offre une **ouverture différée** en standard ce qui permet d'économiser de 0,2 à 0,4 litre d'eau à chaque utilisation. De plus, il est compact et **ultra silencieux** avec un niveau de bruit de 8 dB.

La soupape est équipée d'un bouton-poussoir chromé à **deux touches** pour chasse de 3 litres ou 6 litres qui s'adapte aux trous de couvercle de 6, 18, 40 ou 50 mm et à toutes les hauteurs de réservoir. Le trop-plein de sécurité, le résiduel en fin de vidage et volume de la petite chasse sont **ajustables en un tour de main** pour une optimisation de l'installation. Tous ces réglages sont simples et **se réalisent sans outil**.

Le joint de clapet est en **silicone**, le joint de culot en élastomère et le joint cuvette/réservoir en EPDM. La définition de la bonde en A.B.S. a été optimisée pour un écoulement de l'eau plus efficace.

A noter : un joint disponible en option permet une installation sur les réservoirs Porcher.

TEXTE POUR APPEL D'OFFRE

Soupape à cable double touche à économie d'eau, montage rapide, sans découpe du trop-plein, fournie avec bouton double touche chromé pour trous de couvercle de 6,18, 40 ou 50 mm, offrant une hauteur ajustable de 310 à 450 mm, réglage de la demi-chasse et du résiduel, livrée complète avec joints d'étanchéité, kit de fixation de la cuvette, bouton de commande et rondelles d'adaptation.

Robinet flotteur télescopique pour alimentation latérale ou par le fond, à réservoir double flotteur et ouverture différée, à embout laiton 3/8 avec filtre amovible, à fermeture hydraulique, silencieux classe 1, avec accès à la membrane sans démontage du réservoir.

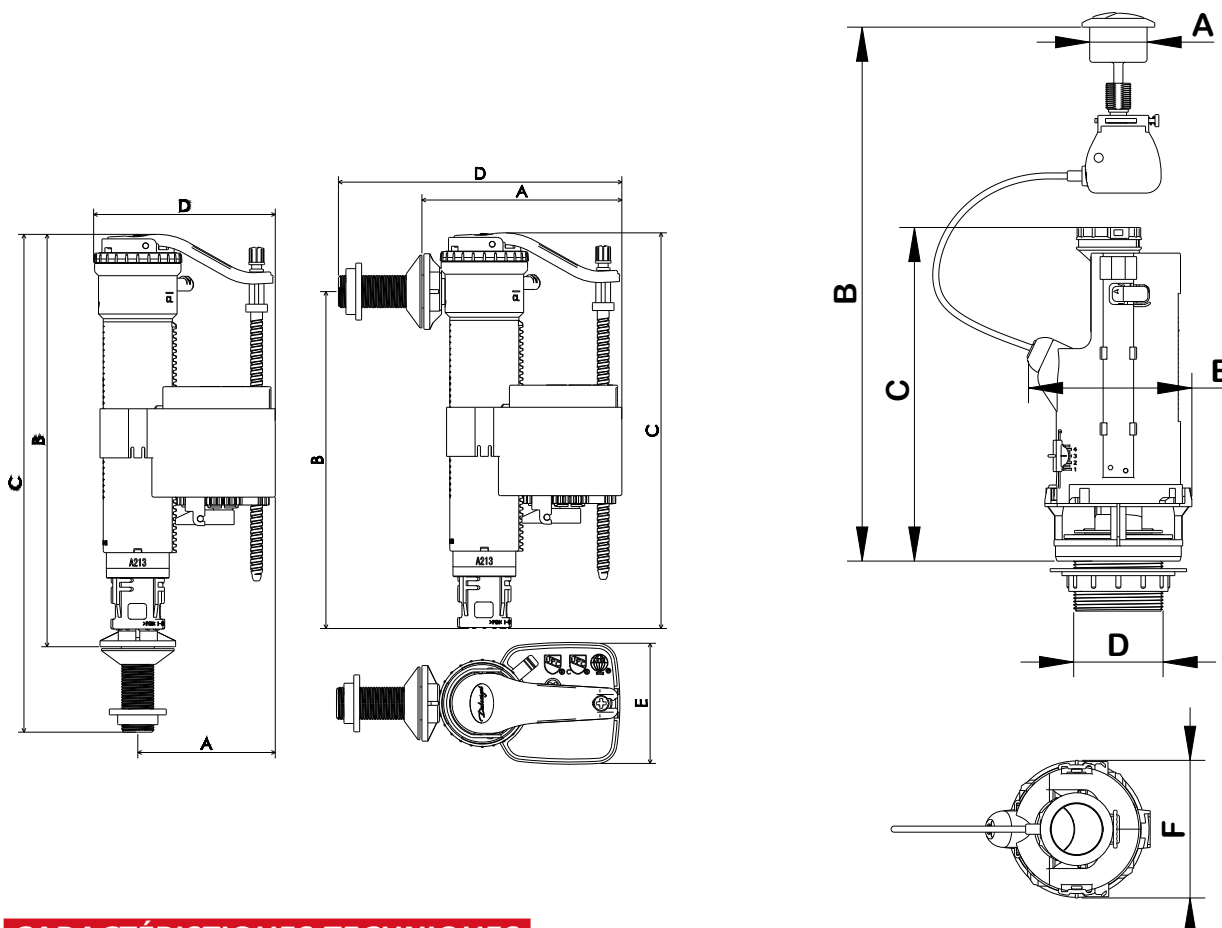


OPTION : joint spécial
Porcher 742568
voir page 71

TARIF

Pièces détachées voir pages 71 et 72.

| | Référence | Gencod | Emballage | Colisage | Poids | Prix U.H.T |
|---|-----------|------------------|-----------|----------|----------|------------|
| Soupape Dual 6 et robinet SX | 702316 | 3 58969 702316 7 | Boite | 6 | 6.45 kg | 52,70 € |
| Joint cuvette/réservoir spécial Porcher | 742568 | 3 58969 742568 8 | | 1 | 0.025 kg | 2,90 € |



CARACTÉRISTIQUES TECHNIQUES

| | | Alimentation latérale | Alimentation par le fond |
|---------------------------------|----------|-----------------------|--------------------------|
| Longueur encombrement | A | 100 mm | 70 mm |
| Hauteur à l'axe | B | 160 / 275 mm | 205 / 320 mm |
| Hauteur totale | C | 195 / 310 mm | 245 / 360 mm |
| Longueur totale | D | 140 mm | 90 mm |
| Largeur maxi | E | 62 mm | 62 mm |
| Niveau de bruit | | 8 dBA | 8 dBA |
| Pressions de fonctionnement | | 0.1 -16 bars | 0.1 -16 bars |
| Amplitude de réglage du robinet | | 0 à 85 mm | 0 à 85 mm |

| | | |
|--------------------------------|----------|----------------|
| Volume de chasse | | 6-9 litres |
| Volume de demi-chasse | | ±3 - ±4 litres |
| Trou de couvercle du réservoir | A | 6-18-40-50 mm |
| Effort de déclenchement | | 10 N |
| Hauteur de recouvrement | B | 310 à 450 mm |
| Ajustement du trop-plein | C | 190 à 260 mm |
| Diamètre du culot | D | 2" |
| Encombrement maxi | E | 110 mm |
| Encombrement maxi | F | 91 mm |
| Diamètre de la tige | | 6 mm |
| Débit soupape | | 2.2 l/s |
| Débit trop plein | | 9l/mn |

TOUT LE MONDE EST GAGNANT

L'installateur est sûr que cet ensemble va s'adapter à quasiment toutes les situations* qu'il va rencontrer, ce qui va lui éviter de perdre du temps. Il aura également la satisfaction de réaliser une installation de grande qualité qui va offrir économie d'eau et silence de fonctionnement aux utilisateurs.

Le distributeur propose une gamme innovante qui offre une nouvelle réponse à ses clients.

PARTICULARITES

Ouverture différée et mécanisme double touche : + de 100 € d'économie d'eau par an.

Sur la base de 4 personnes, d'après un prix moyen du litre d'eau observé en France. Soit 36 m³ économisés à 3 € par m³ (prix moyen relevé par l'institut français de l'environnement).

GARANTIE : 10 ans.

Dans le cadre de la garantie décennale des produits du bâtiment, ce mécanisme est garanti 10 ans (hors joints). Cette garantie se limite à l'échange standard de la ou des pièces réputées défectueuses.

* En cas de réservoir Porcher, prévoir l'achat d'un joint spécifique, hors Aspirambo.

Le tout en un UNIVERSEL



LE "COUTEAU SUISSE" DU PLOMBIER

L'UNIVERSEL est un kit comprenant une soupape 3/6 litres, un robinet flotteur et un flexible inox. Il permet à l'installateur de **faire face à toute situation**, aussi bien dans la position de l'arrivée d'eau que dans les dimensions du réservoir et se règle sans aucune découpe.

Équipé d'un bouton-poussoir chromé **2 touches** pour 3 litres ou 6 litres, cet ensemble s'installe en réservoir attendant plastique ou céramique.

Il s'adapte aux trous de couvercle de 18, 40 ou 50 mm, et à toutes les hauteurs de réservoir grâce à sa commande par câble qui **permet également de soulever le couvercle** pour toute vérification fonctionnelle ou ajout d'un produit d'hygiène.

Les réglages sont simples et **réalisables sans outil**.

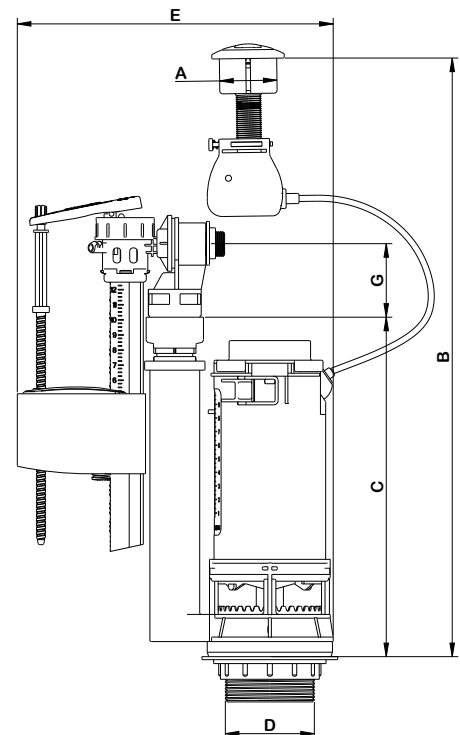
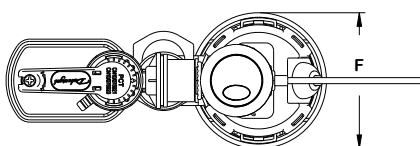
Le trop-plein de sécurité, le résiduel en fin de vidage et volume de la petite chasse sont **ajustables en un tour de main** pour une optimisation de l'installation.

Le joint de clapet est en **silicone**, le joint de culot en élastomère et le joint cuvette/réservoir en EPDM. La définition de la bonde en A.B.S. a été optimisée pour un écoulement de l'eau plus efficace.



CARACTÉRISTIQUES TECHNIQUES

| | | |
|--------------------------------|---|-----------------|
| Volume de chasse | | 6 à 9 litres |
| Volume de demi-chasse | | 3 à 4 litres |
| Trou de couvercle du réservoir | A | 18 - 40 - 50 mm |
| Effort de déclenchement | | 12 N |
| Hauteur de recouvrement | B | 320 à 450 mm |
| Réglage du trop-plein | C | 220 à 340 mm |
| Diamètre du culot | D | 2" |
| Encombrement maxi | E | 210 mm |
| Encombrement maxi | F | 85 mm |
| Débit soupape | | 2.2 l/s |
| Débit trop plein | | 9 l/mn |



TARIF

Pièces détachées voir pages 71 et 72.

| | Référence | Gencod | Emballage | Colisage | Poids | Prix U.H.T. |
|---------------------------|-----------|------------------|-----------|----------|--------|-------------|
| UNIVERSEL 3/6 l. en boîte | 702301 | 3 58969 702301 3 | Boîte | 6 | 6.5 kg | 51,31 € |

Soupape DUAL 6


PERMET D'INSTALLER UN DOUBLE TOUCHE SUR DES RÉSERVOIRS AYANT UN TROU DE 6 À 50 MM

Cette soupape s'adapte aux trous de couvercle de 6, 18, 40 ou 50 mm, et à toutes les hauteurs de réservoir. Equipée d'un bouton-poussoir **chromé 2 touches** permettant de chasser 3 litres ou 6 litres, la soupape 6-50 mm permet une réelle économie, notamment sur des réservoirs ayant un trou de 6 mm habituellement équipés de soupape à tirette.

Trop-plein de sécurité, résiduel en fin de vidange et volume de la petite chasse sont **ajustables en un tour de main** et permettent d'optimiser facilement l'installation.

La bonde est en ABS et permet un écoulement de chasse optimisé pour des performances maximum. Le joint de clapet est en **silicone**, le joint de culot en élastomère et le joint cuvette/réservoir en EPDM.

A noter : un joint disponible en option permet une installation sur les réservoirs Porcher.



**IDÉAL
RÉNOVATION**


TEXTE POUR APPEL D'OFFRE

Soupape à cable double touche à économie d'eau, montage rapide, sans découpe du trop plein, fournie avec bouton double touche chromé pour trous de couvercle de 6, 18, 40 ou 50 mm, offrant une hauteur ajustable de 310 à 450 mm, réglage de la demi-chasse et du résiduel, livrée complète avec joints d'étanchéité, kit de fixation de la cuvette, bouton de commande et rondelles d'adaptation.

LES ENSEMBLES

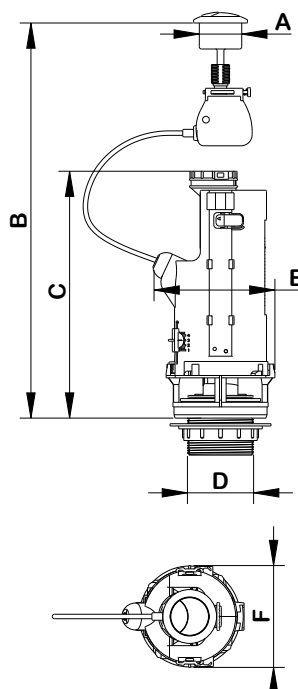
Ensemble DUAL 6 et ROBINET SX.

Cet ensemble regroupe tous les éléments nécessaires à la réalisation d'une installation double touche à alimentation latérale ou basse.



CARACTÉRISTIQUES TECHNIQUES

| | | |
|--------------------------------|----------|---------------|
| Volume de chasse | | 6-9 litres |
| Volume de demi-chasse | | ±3 à 4 litres |
| Trou de couvercle du réservoir | A | 6-18-40-50 mm |
| Effort de déclenchement | | 10 N |
| Hauteur de recouvrement | B | 310 à 450 mm |
| Ajustement du trop-plein | C | 190 à 260 mm |
| Diamètre du culot | D | 2" |
| Encombrement maxi | E | 110 mm |
| Encombrement maxi | F | 91 mm |
| Diamètre de la tige | | 6 mm |
| Débit soupape | | 2.2 l/s |
| Débit trop plein | | 9l/mn |



OPTION : joint spécial Porcher 742568 voir page 71

TARIF

Pièces détachées voir page 71.

| | Référence | Gencod | Emballage | Colisage | Poids | Prix U.H.T |
|---|-----------|------------------|-----------|----------|----------|------------|
| Soupape Dual 6 boîte | 702109 | 3 589697 02109 5 | Boîte | 8 | 5.80 kg | 41,32 € |
| Ensemble Dual 6 et robinet SX | 702316 | 3 589697 02316 7 | Boite | 6 | 6.45 kg | 52,70 € |
| Joint cuvette/réservoir spécial Porcher | 742568 | 3 589697 42568 8 | | 1 | 0.025 kg | 2,90 € |

Soupape 3/6 litres à étrier CLIPTECH



MONTAGE SANS AUCUNE DÉCOUPE

Équipé d'un bouton-poussoir chromé **2 touches** pour 3 litres ou 6 litres, ce produit s'installe en réservoir attendant plastique ou céramique.

La soupape Cliptech s'adapte à tous les réservoirs, aux trous de couvercle de 18, 40 ou 50 mm, et à tous les désalignements puisque le bouton s'ajuste sur 14 mm d'avant en arrière et de 12 mm de gauche à droite.

L'étrier réglable par pas de 5 mm **s'ajuste instantanément** à toutes les hauteurs de réservoir et permet de solidariser le couvercle pour une **installation très professionnelle**.

Les réglages, signalés de rouge, sont simples et **se réalisent sans aucun outil**.

Trop-plein de sécurité, résiduel en fin de vidage et volume de la petite chasse sont ajustables en un tour de main et permettent d'optimiser la chasse et la consommation d'eau.

Le joint de clapet est en **silicone**, le joint de culot en élastomère et le joint cuvette/réservoir en EPDM. La définition de la bonde en A.B.S. a été conçue pour permettre un écoulement de l'eau plus efficace.

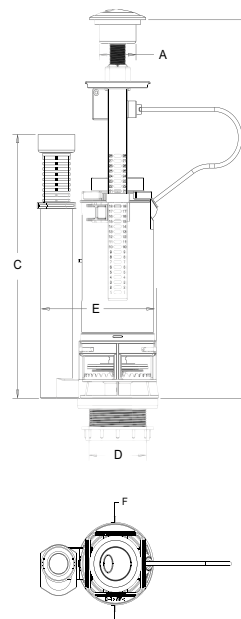


TEXTE POUR APPEL D'OFFRE

Soupape à étrier double touche à économie d'eau, montage rapide sans découpe du trop plein, fournie avec bouton double touche chromé pour trous de couvercle de 18, 40 ou 50 mm, offrant une hauteur ajustable de 320 à 450 mm, réglage de la demi-chasse et du résiduel, livrée complète avec joints d'étanchéité, kit de fixation de la cuvette, bouton de commande et rondelles d'adaptation.

CARACTÉRISTIQUES TECHNIQUES

| | | |
|--------------------------------|----------|-----------------|
| Volume de chasse | | 6 à 9 litres |
| Volume de demi-chasse | | 3 à 4 litres |
| Trou de couvercle du réservoir | A | 18 - 40 - 50 mm |
| Effort de déclenchement | | 12 N |
| Hauteur de recouvrement | B | 320 à 450 mm |
| Réglage du trop-plein | C | 220 à 340 mm |
| Diamètre du culot | D | 2" |
| Encombrement maxi | E | 120 mm |
| Encombrement maxi | F | 85 mm |
| Débit soupape | | 2.2 l/s |
| Débit trop plein | | 9 l/mn |



LES ENSEMBLES

Ensemble CLIPTECH + ROBINET SR+

Cet ensemble regroupe tous les éléments nécessaires à la réalisation d'une installation double touche et robinet latéral à fermeture hydraulique.



TARIF

Pièces détachées voir page 71.

| Soupape CLIPTECH | Référence | Gencod | Emballage | Colisage | Poids | Prix U.H.T. |
|--|-----------|------------------|-----------|----------|---------|-------------|
| Soupape CLIPTECH en boîte | 702100 | 3 58969 702100 2 | Boîte | 8 | 5.80 kg | 33,32 € |
| Ensembles | Référence | Gencod | Emballage | Colisage | Poids | Prix U.H.T. |
| Soupape CLIPTECH et robinet SR+ en boîte | 702300 | 3 58969 702300 6 | Boîte | 6 | 5.80 kg | 44,67 € |



Soupape 3/6 litres à câble DUALTECH 2

INSTALLATION RAPIDE, RÉGLAGE SANS DÉCOUPE

Equipé d'un bouton-poussoir **chromé 2 touches** pour 3 litres ou 6 litres, la Dualtech 2 s'installe en réservoir attendant plastique ou céramique.

Elle s'adapte aux trous de couvercle de 18, 40 ou 50 mm, et à toutes les hauteurs de réservoir grâce à sa **commande par câble** qui permet également de soulever le couvercle pour toute vérification fonctionnelle ou ajout de produits colorant.

Trop-plein de sécurité, résiduel en fin de vidange et volume de la petite chasse sont **ajustables en un tour de main** et permettent d'optimiser facilement l'installation.

Le joint de clapet est en **silicone**, le joint de culot en élastomère et le joint cuvette/réservoir en EPDM. La définition de la bonde en A.B.S. a été optimisée pour un écoulement plus efficace.

TEXTE POUR APPEL D'OFFRE

Soupape à câble double touche à économie d'eau, conçue pour un montage rapide sans découpe du trop plein, fournie avec bouton double touche chromé pour trous de couvercle de 18, 40 ou 50 mm, offrant une hauteur ajustable de 310 à 450 mm, réglage de la demi-chasse et du résiduel, livrée complète avec joints d'étanchéité, kit de fixation de la cuvette, bouton de commande et rondelles d'adaptation.

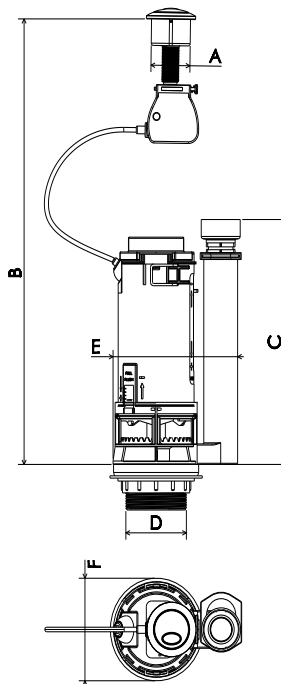
CARACTÉRISTIQUES TECHNIQUES

| | | |
|--------------------------------|----------|-----------------|
| Volume de chasse | | 6 à 9 litres |
| Volume de demi-chasse | | 3 à 4 litres |
| Trou de couvercle du réservoir | A | 18 - 40 - 50 mm |
| Effort de déclenchement | | 10 N |
| Hauteur de recouvrement | B | 310 à 450 mm |
| Réglage du trop-plein | C | 190 à 260 mm |
| Diamètre du culot | D | 2" |
| Encombrement maxi | E | 110 mm |
| Encombrement maxi | F | 91 mm |
| Débit soupape | | 2.2 l/s |
| Débit trop plein | | 9 l/mn |

TARIF

| Soupape DUALTECH 2 | Référence | Gencod | Emballage | Colisage | Poids | Prix U.H.T. |
|------------------------------|-----------|------------------|-----------|----------|---------|-------------|
| Soupape Dualtech 2 en sachet | 701108 | 3 58969 701108 9 | Sachet | 10 | 5.90 kg | 31,22 € |
| Soupape Dualtech 2 en boîte | 702108 | 3 58969 702108 8 | Boîte | 8 | 5.60 kg | 35,31 € |

| Ensembles | Référence | Gencod | Emballage | Colisage | Poids | Prix U.H.T. |
|--|-----------|------------------|-----------|----------|---------|-------------|
| Soupape Dualtech 2 et robinet SR+ sachet | 701315 | 3 58969 701315 1 | Sachet | 15 | 12 kg | 39,62 € |
| Soupape Dualtech 2 et robinet SR+ boîte | 702315 | 3 58969 702315 0 | Boîte | 6 | 5.70 kg | 41,91 € |



LES ENSEMBLES

Ensemble DUALTECH 2 + ROBINET SR+

Cet ensemble regroupe tous les éléments nécessaires à la réalisation d'une installation double touche et robinet latéral à fermeture hydraulique.



Pièces détachées voir page 71.



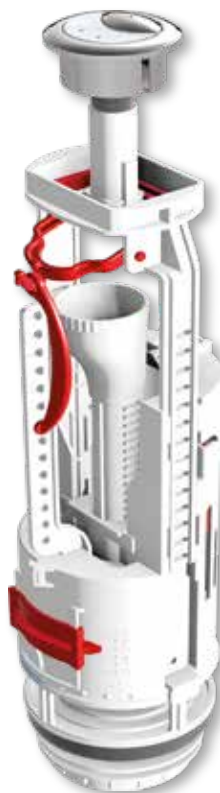
Soupape MECATECH

SOUPAPE DOUBLE-CHASSE À ÉTRIER ET BIELLETTE

Équipé d'un bouton-poussoir chromé **2 touches** pour 3 litres ou 6 litres, ce produit s'installe en réservoir attendant plastique ou céramique. La soupape MECATECH offre un excellent **rapport qualité/prix** et s'adapte à tous les réservoirs, aux trous de couvercle de 18, 40 ou 50 mm, et à tous les désalignements puisque le bouton s'ajuste sur 10 mm d'avant en arrière et de 6 mm de gauche à droite.

L'étrier réglable par pas de 10 mm **s'ajuste instantanément** à toutes les hauteurs de réservoir et permet de solidariser le couvercle pour une **installation très professionnelle**. Les réglages, signalés de rouge sont simples et **se réalisent sans aucun outil**. Trop-plein de sécurité, résiduel en fin de vidage et volume de la petite chasse sont ajustables en un tour de main et permettent d'optimiser la chasse et la consommation d'eau.

Le joint de clapet est en **silicone**, le joint de culot en élastomère et le joint cuvette/réservoir en EPDM.

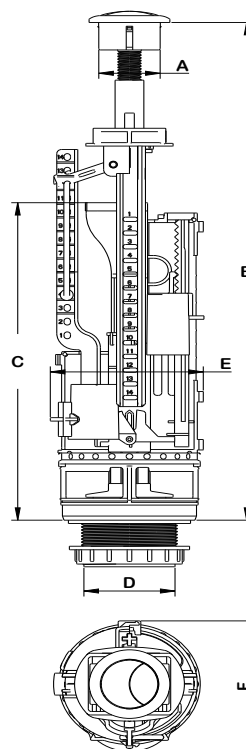


TEXTE POUR APPEL D'OFFRE

Soupape à étrier double touche à économie d'eau, montage rapide, sans découpe du trop plein, fournie avec bouton double touche chromé pour trous de couvercle de 18, 40 ou 50 mm, offrant une hauteur ajustable de 300 à 450 mm, réglage de la demi-chasse et du résiduel, livrée complète avec joints d'étanchéité, kit de fixation de la cuvette, bouton de commande et rondelles d'adaptation.

CARACTÉRISTIQUES TECHNIQUES

| | | |
|--------------------------------|----------|-----------------|
| Volume de chasse | | 6 à 9 litres |
| Volume de demi-chasse | | ±3 - ±4 litres |
| Trou de couvercle du réservoir | A | 18 - 40 - 50 mm |
| Hauteur de recouvrement | B | 300 à 450 mm |
| Réglage du trop-plein | C | 210 à 290 mm |
| Diamètre du culot | D | 2" |
| Encombrement maxi | E | 95 mm |
| Encombrement maxi | F | 95 mm |
| Effort de déclenchement | | 18 N |
| Débit soupape | | 2.3 l/s |
| Débit trop plein | | 26 l/mn |



TARIF

Pièces détachées voir page 71.

| Soupape MECATECH | Référence | Gencod | Emballage | Colisage | Poids | Prix U.H.T. |
|----------------------------|-----------|------------------|-----------|----------|---------|-------------|
| Soupape MECATECH en sachet | 701107 | 3 58969 701107 2 | Sachet | 10 | 5.40 kg | 28,32 € |
| Soupape MECATECH en boîte | 702107 | 3 58969 702107 1 | Boîte | 8 | 6.45 kg | 30,85 € |



Soupape interrompable HYDRA +

UNE SOLUTION D'ÉCONOMIE D'EAU

Équipé d'un **bouton-poussoir chromé**, ce produit s'installe en réservoir attendant plastique ou céramique. Il s'adapte à tous les réservoirs aux trous de couvercle de 18, 40 ou 50 mm. La commande mécanique **interrompable** permet, par une deuxième action sur le poussoir, d'arrêter le vidage et de **gérer sa consommation d'eau** à chaque utilisation. Un minimum de trois litres sera toujours évacué afin d'assurer un rinçage optimum de la cuvette.


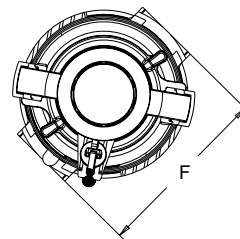
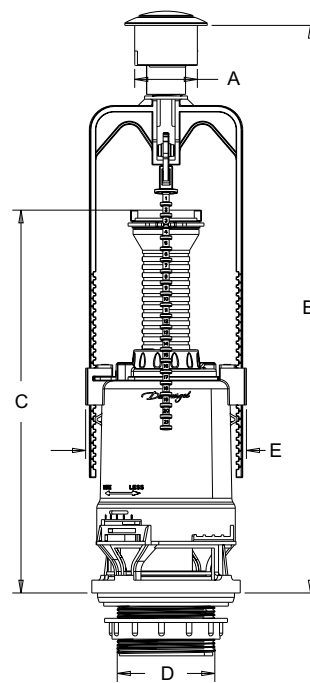
L'étrier réglable qui porte le bouton de commande permet de faire face à **toute hauteur de réservoir**. Les réglages signalés de rouge sont simples et réalisables **sans aucun outil**. Trop-plein de sécurité et résiduel en fin de vidage sont ajustables en un tour de main pour une optimisation de l'installation. Le joint de clapet est en **silicone**, le joint de culot en élastomère et le joint cuvette/réservoir en EPDM.

TEXTE POUR APPEL D'OFFRE

Soupape à étrier à commande interrompable, à économie d'eau, sans découpe du trop plein, fournie avec bouton chromé pour trous de couvercle de 18, 40 ou 50 mm, offrant une hauteur ajustable de 290 à 390 mm, réglage du résiduel, livrée complète avec joints d'étanchéité, kit de fixation de la cuvette, boutons de commande et rondelles d'adaptation.

CARACTÉRISTIQUES TECHNIQUES

| | | |
|--------------------------------|----------|-----------------|
| Volume de chasse | | 6 à 9 litres |
| Trou de couvercle du réservoir | A | 18 - 40 - 50 mm |
| Hauteur de recouvrement | B | 290 à 390 mm |
| Réglage du trop-plein | C | 300 à 350 mm |
| Diamètre du culot | D | 2" |
| Encombrement maxi | E | 98 mm |
| Encombrement maxi | F | 95 mm |
| Effort de déclenchement | | 12 N |
| Débit soupape | | 2.2 l/s |
| Débit trop plein | | 9 l/mn |



Ensemble HYDRA+
+ ROBINET SL



Ensemble HYDRA+
+ ROBINET SR+

TARIF

Pièces détachées voir page 71.

| Soupape HYDRA+ | Référence | Gencod | Emballage | Colisage | Poids | Prix U.H.T. |
|---------------------------------------|-----------|------------------|-----------|----------|----------|-------------|
| Soupape HYDRA + en sachet | 701102 | 3 58969 701102 7 | Sachet | 12 | 5.90 kg | 19,63 € |
| Soupape HYDRA + en boîte | 702102 | 3 58969 702102 6 | Boîte | 8 | 4.90 kg | 22,14 € |
| Ensembles | Référence | Gencod | Emballage | Colisage | Poids | Prix U.H.T. |
| Soupape HYDRA + et robinet SR+ sachet | 701303 | 3 58969 701303 8 | sachet | 15 | 10.60 kg | 31,95 € |
| Soupape HYDRA + et robinet SR+ boîte | 702303 | 3 58969 702303 7 | Boîte | 6 | 5.20 kg | 35,91 € |
| Soupape HYDRA + et robinet SL sachet | 701308 | 3 58969 701308 3 | Sachet | 15 | 9.60 kg | 28,11 € |

Soupape à tirette SIGMA



RÉGLAGES SANS DÉCOUPE ET SANS OUTIL !

Équipé d'un **bouton chromé**, ce produit s'installe en réservoir attendant plastique ou céramique. Il s'adapte à tous les réservoirs possédant un trou de couvercle de 18 à 40 mm.

L'accouplement sans contrainte de la tirette tolère toutes les excen-trations rencontrées sur les couvercles de réservoir. Les réglages, signalés de rouge, sont simples et **réalisables sans aucun outil**.

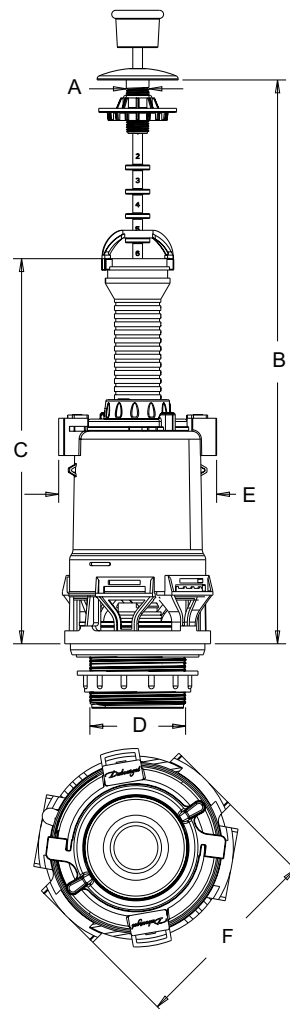
Trop-plein de sécurité, résiduel en fin de vidage **s'ajustent en un instant!** Le joint de clapet est en **silicone**, le joint de culot en élas-tomère et le Joint cuvette/réservoir en EPDM.

TEXTE POUR APPEL D'OFFRE

Mécanisme de chasse simple volume à tirette avec bouton chromé, hauteur ajustable entre 260 et 420 mm, diamètre du trou de couvercle compris entre 18 et 40 mm avec trop-plein réglable, résiduel réglable, livré complet avec joint d'étanchéité entre la cuvette et le réservoir et vis de fixation du réservoir.

CARACTÉRISTIQUES TECHNIQUES

| | | |
|--------------------------------|---|--------------|
| Volume de chasse | | 6 à 9 litres |
| Trou de couvercle du réservoir | A | 18 - 40 mm |
| Hauteur de recouvrement | B | 260 à 420 mm |
| Réglage du trop-plein | C | 300 à 350 mm |
| Diamètre du culot | D | 2" |
| Encombrement maxi | E | 98 mm |
| Encombrement maxi | F | 95 mm |
| Débit soupape | | 2.2 l/s |
| Débit trop plein | | 9 l/mn |



Ensemble SIGMA
+ ROBINET SL

TARIF

Pièces détachées voir page 71.

| Soupape Sigma | Référence | Gencod | Emballage | Colisage | Poids | Prix U.H.T. |
|---------------------------------------|-----------|------------------|-----------|----------|---------|-------------|
| Soupape SIGMA en boîte | 702103 | 3 58969 702103 3 | Boîte | 8 | 4.50 kg | 16,48 € |
| Ensembles | Référence | Gencod | Emballage | Colisage | Poids | Prix U.H.T. |
| Soupape SIGMA et robinet SL en sachet | 701309 | 3 58969 701309 0 | Sachet | 15 | 8.80 kg | 23,41 € |
| Soupape SIGMA et robinet SL en boîte | 702309 | 3 58969 702309 9 | Boîte | 6 | 4.50 kg | 25,44 € |

Soupape à tirette PORCHER



POUR DES TROUS DE RÉSERVOIR DE FAIBLE DIAMÈTRE

Équipé d'un bouton ABS blanc, ce produit s'installe dans un **réservoir attenant Porcher**. Il s'adapte aussi à toutes les céramiques possédant un trou de **couvercle de 5 à 40 mm**. La fixation sans contrainte de la tirette sur la soupape offre une tolérance pour toutes les excentrations rencontrées sur les couvercles de réservoir.

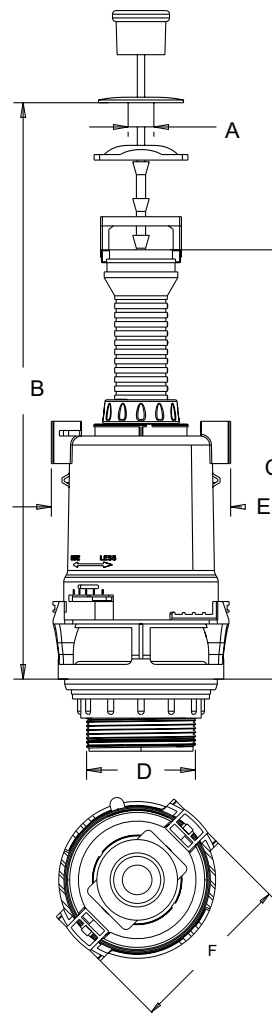
Les réglages, signalés de rouge, sont **simples et réalisables sans aucun outil**. Trop-plein de sécurité, résiduel en fin de vidage s'ajustent en **un instant sans aucune découpe**. Le joint de clapet est en **silicone**, le joint de culot en élastomère et le joint cuvette/réservoir spécifique PORCHER en EPDM.

TEXTE POUR APPEL D'OFFRE

Mécanisme de chasse PORCHER simple volume à tirette avec bouton blanc, hauteur ajustable entre 260 et 400 mm, diamètre du trou de couvercle compris entre 5 et 40 mm avec trop-plein réglable, résiduel réglable, livré complet avec joint d'étanchéité PORCHER entre la cuvette et le réservoir et vis de fixation du réservoir.

CARACTÉRISTIQUES TECHNIQUES

| | | |
|--------------------------------|----------|--------------|
| Volume de chasse | | 6 à 9 litres |
| Trou de couvercle du réservoir | A | 5 - 40 mm |
| Hauteur de recouvrement | B | 260 à 400 mm |
| Réglage du trop-plein | C | 300 à 350 mm |
| Diamètre du culot | D | 2" |
| Encombrement maxi | E | 98 mm |
| Encombrement maxi | F | 95 mm |
| Débit soupape | | 2.2 l/s |
| Débit trop plein | | 9 l/mn |



Ensemble PORCHER
+ ROBINET SB

TARIF

Pièces détachées voir page 71.

| Soupape SPÉCIAL PORCHER | Référence | Gencod | Emballage | Colisage | Poids | Prix U.H.T. |
|---|-----------|------------------|-----------|----------|---------|-------------|
| Soupape spéciale PORCHER en sachet | 701104 | 3 58969 701104 1 | Sachet | 15 | 6.60 kg | 19,75 € |
| Soupape spéciale PORCHER en boîte | 702104 | 3 58969 702104 0 | Boîte | 8 | 4.60 kg | 20,28 € |
| Ensemble | Référence | Gencod | Emballage | Colisage | Poids | Prix U.H.T. |
| Soupape spéciale PORCHER et robinet SB en boîte | 702306 | 3 58969 702306 8 | Boîte | 6 | 5.50 kg | 36,00 € |

Soupape interrompable SUPERCHASS



ÉLU "LE PLUS ROBUSTE" PAR LES PLOMBIERS

Cette soupape permet de faire du "culot à culot" avec tous les anciens mécanismes de la gamme MPMP. Équipé d'un **bouton chromé**, ce produit s'installe en réservoir attenant plastique ou céramique. Il s'adapte à tous les réservoirs possédant un trou de couvercle de 18, 40 ou 50 mm.

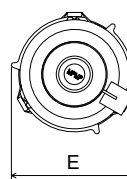
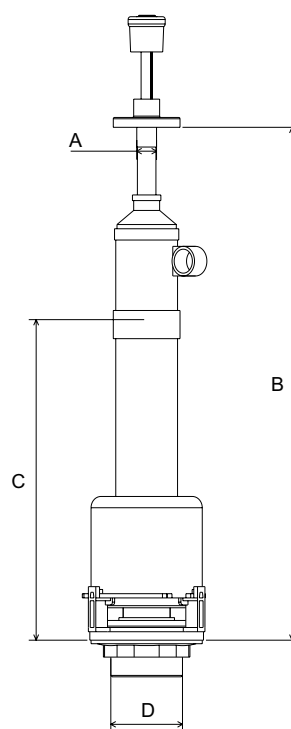
Économie d'eau : en repoussant la tirette, **on interrompt le vidage**, permettant ainsi une bonne gestion de l'eau. L'endurance et la fiabilité de l'étanchéité ont déjà été largement éprouvées par le temps pour en faire un produit **très apprécié des professionnels**. Le joint de clapet est en élastomère, le joint de culot en EPDM et le joint cuvette/réservoir en EPDM.

TEXTE POUR APPEL D'OFFRE

Mécanisme de chasse simple volume à tirette interrompable avec bouton chromé, hauteur ajustable entre 325 et 356 mm, diamètre du trou de couvercle compris entre 18 et 50 mm, livré complet avec joint d'étanchéité entre la cuvette et le réservoir et vis de fixation du réservoir.

CARACTÉRISTIQUES TECHNIQUES

| | | |
|--------------------------------|----------|-----------------|
| Volume de chasse | | 6 à 9 litres |
| Trou de couvercle du réservoir | A | 18 - 40 - 50 mm |
| Hauteur de recouvrement | B | 325 à 356 mm |
| Hauteur du trop-plein | C | 230 mm |
| Diamètre du culot | D | 2" |
| Encombrement maxi | E | 100 mm |



TARIF

Pièces détachées voir page 71.

| | Référence | Gencod | Emballage | Colisage | Poids | Prix U.H.T. |
|--------------------|-----------|------------------|-----------|----------|---------|-------------|
| Soupape SUPERCHASS | 742131 | 3 07109 742131 0 | Boîte | 15 | 7.50 kg | 28,89 € |



Soupape à tirette ATR3

UN GRAND STANDARD ÉPROUVÉ

Équipé d'un **bouton chromé**, ce produit s'installe en réservoir attenant plastique ou céramique. Il s'adapte à tous les réservoirs possédant un trou de couvercle de 18 à 40 mm.

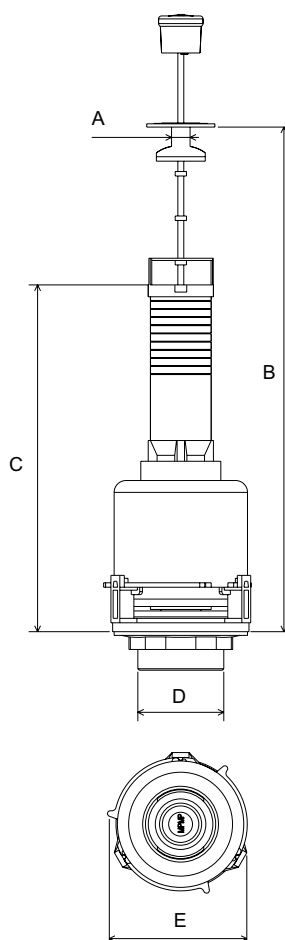
L'endurance et la fiabilité de l'étanchéité ont déjà été largement éprouvées par le temps pour en faire un produit **très apprécié des professionnels**. Le joint de clapet est en **silicone**, le joint de culot et le joint cuvette/réservoir sont en EPDM.

TEXTE POUR APPEL D'OFFRE

Mécanisme de chasse simple volume à tirette avec bouton chromé, hauteur ajustable entre 260 et 440 mm, diamètre du trou de couvercle compris entre 18 et 40 mm, livré complet avec joint d'étanchéité entre la cuvette et le réservoir et vis de fixation du réservoir.

CARACTÉRISTIQUES TECHNIQUES

| | | |
|--------------------------------|----------|--------------|
| Volume de chasse | | 6 à 9 litres |
| Trou de couvercle du réservoir | A | 18 - 40 mm |
| Hauteur de recouvrement | B | 260 à 440 mm |
| Réglage du trop-plein | C | 170 à 230 mm |
| Diamètre du culot | D | 2" |
| Encombrement maxi | E | 100 mm |



TARIF

Pièces détachées voir page 71.

| | Référence | Gencod | Emballage | Colisage | Poids | Prix U.H.T. |
|---------------|-----------|------------------|-----------|----------|---------|-------------|
| Soupape ATR 3 | 742668 | 3 07109 742668 1 | Sachet | 20 | 7.60 kg | 11,54 € |

Robinet à détection de fuite DFX



LE SEUL ROBINET À DÉTECTION DE FUITE ET RÉARMEMENT À SÉCURITÉ POSITIVE

Une fuite d'eau liée à un joint de soupape défectueux peut représenter une perte allant jusqu'à 130 m³ d'eau par an, soit un surcoût important pour un particulier comme une collectivité. Dubourgel a développé le premier robinet qui apporte une réponse fiable à cette problématique.


Le robinet DFX a la capacité de **détecter une fuite** d'eau de soupape grâce à sa technologie brevetée entièrement hydraulique. Il assure ainsi une véritable protection contre les pertes d'eau.

En cas de fuite, le réservoir se vide, mais le robinet restant fermé, on évite une perte d'eau importante. Au moment où l'on veut tirer la chasse, on constate que le réservoir est vide donc on est averti qu'il y a une fuite. En appuyant sur le bouton de remise en route, installé dans le deuxième trou du réservoir, on ouvre le robinet et on peut donc tirer la chasse.

Le système de réarmement est dit à **"sécurité positive"**. Cela signifie qu'il ne peut jamais empêcher le robinet de détecter une fuite ni provoquer un dysfonctionnement.

Le robinet détecteur de fuite DUBOURGEL peut s'installer sur une alimentation **latérale ou basse**. Il se transforme très facilement pour faire face à ces deux situations. Lors d'un montage par le bas, il est télescopique et offre une grande amplitude de réglage. De plus, il est très compact et son fonctionnement est particulièrement silencieux avec un niveau de bruit inférieur à 10 dB.

Le robinet DFX a obtenu la médaille d'or du concours de l'innovation BATIMAT 2013



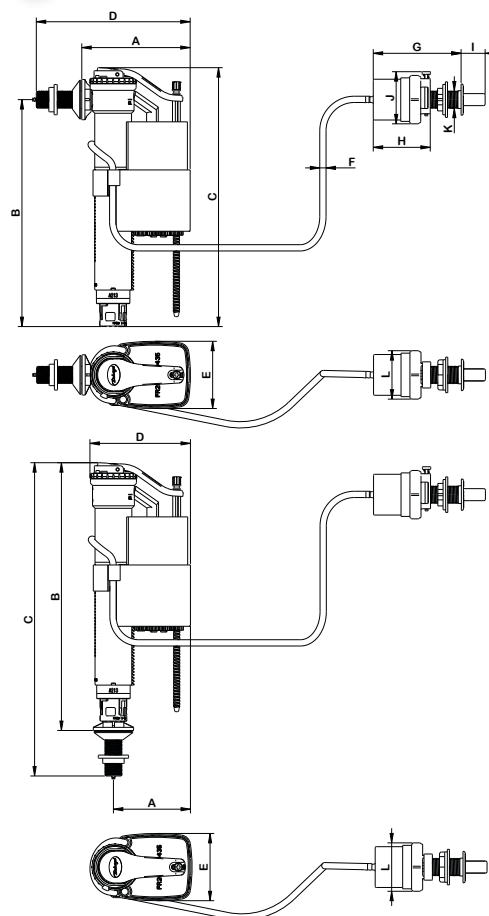
OPTION support kit de réarmement : 700128 voir page 72

TEXTE POUR APPEL D'OFFRE

Robinet flotteur anti-fuite et réarmement à sécurité positive télescopique pour alimentation latérale ou par le fond, à embout laiton 3/8 avec filtre amovible, à fermeture hydraulique, silencieux classe 1, avec accès à la membrane sans démontage du réservoir.

CARACTÉRISTIQUES TECHNIQUES

| | | Version latérale | Version bas |
|---------------------------------------|---|------------------|--------------|
| Longueur encombrement | A | 105 mm | 75 mm |
| Hauteur à l'axe | B | 215 / 275 mm | 225 / 295 mm |
| Hauteur totale | C | 245 / 315 mm | 320 / 360 mm |
| Longueur totale | D | 145 mm | 100 mm |
| Largeur maxi | E | 65 mm | 65 mm |
| Niveau de bruit | | 10 dBA | 10 dBA |
| Débit à 3 bars | | 12 l/mn | 12 l/mn |
| Pressions de fonctionnement | | 0.5 -12 bars | 0.5 -12 bars |
| Amplitude de réglage du robinet | | 0 à 85 mm | 0 à 85 mm |
| Diamètre du tuyau de réarmement | F | 5 mm | 5 mm |
| Longueur du système de réarmement | G | 85 mm | 85 mm |
| Longueur pompette réarmement | H | 55 mm | 55 mm |
| Longueur bouton de réarmement | I | 23 mm | 23 mm |
| Encombrement pompette | J | 50 mm | 50 mm |
| Diamètre passage bouton de réarmement | K | 17 mm | 17 mm |
| Encombrement pompette | L | 46 mm | 46 mm |



TARIF

Pièces détachées voir page 72.

| Robinet DFX | Référence | Gencod | Emballage | Colisage | Poids | Prix U.H.T. |
|------------------------------------|-----------|------------------|-----------|----------|---------|-------------|
| Robinet DFX avec kit de réarmement | 702206 | 3 58969 702206 1 | Boîte | 12 | 6.20 kg | 43,48 € |
| Support kit de réarmement | 700128 | 3 58969 700128 8 | Sachet | 1 | 0.30 kg | 9,14 € |

Robinet universel SX



IDÉAL RÉNOVATION

LE ROBINET UNIVERSEL PERMETTANT UNE ALIMENTATION LATÉRALE OU PAR LE FOND

Le nouveau robinet SX, s'installe sur tout type de réservoir, qu'il soit à **alimentation latérale** ou **par le fond**. L'embout laiton fileté se démonte facilement pour se positionner soit au niveau de la tête du robinet pour une alimentation latérale, soit au niveau du pied pour une alimentation basse. En ayant toujours sous la main le nouveau robinet SX Dubourgel, l'installateur pourra faire face à toutes les situations de dépannage. Équipé d'un embout laiton 3/8 avec filtre amovible, ce robinet s'installe sur tout réservoir attenant, plastique ou céramique.

Le robinet SX est équipé d'un double flotteur à ouverture différée. Il est **ultra silencieux** avec un silence de fonctionnement remarquable à **8 db** (classe 1). Sa fermeture hydraulique est instantanée. Doté d'un dispositif réglementaire anti-siphon, il fonctionne à très basse pression (0,1 bars) et sa fermeture reste stable jusqu'à 16 bars.

Télescopique sur une grande amplitude, il permet un ajustement précis du niveau d'eau quelle que soit la géométrie du réservoir. Enfin, on accède facilement à la membrane de fermeture, pour nettoyage ou remplacement **sans démontage** du réservoir.

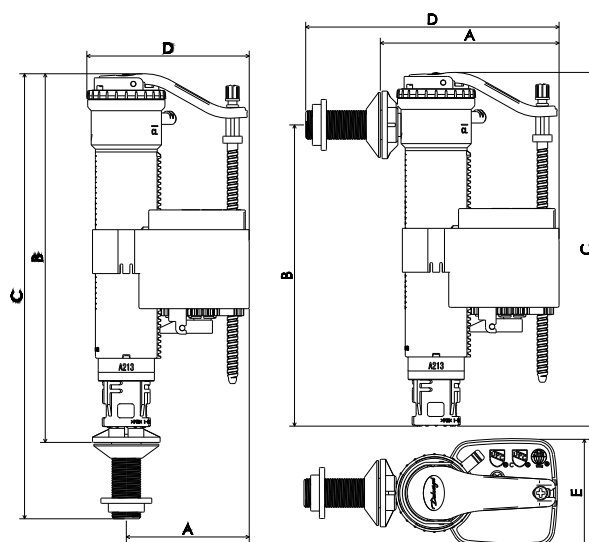


TEXTE POUR APPEL D'OFFRE

Robinet flotteur télescopique pour alimentation latérale ou par le fond, à double flotteur et ouverture différée, à embout laiton 3/8 avec filtre amovible, à fermeture hydraulique, silencieux classe 1, avec accès à la membrane sans démontage du réservoir.

CARACTÉRISTIQUES TECHNIQUES

| | | Alimentation latérale | Alimentation par le fond |
|---------------------------------|----------|-----------------------|--------------------------|
| Longueur encombrement | A | 100 mm | 70 mm |
| Hauteur à l'axe | B | 160 / 275 mm | 205 / 320 mm |
| Hauteur totale | C | 195 / 310 mm | 245 / 360 mm |
| Longueur totale | D | 140 mm | 90 mm |
| Largeur maxi | E | 62 mm | 62 mm |
| Niveau de bruit | | 8 dBA | 8 dBA |
| Pressions de fonctionnement | | 0.1 -16 bars | 0.1 -16 bars |
| Amplitude de réglage du robinet | | 0 à 85 mm | 0 à 85 mm |



TARIF

Pièces détachées voir page 72.

| Robinet SX | Référence | Gencod | Emballage | Colisage | Poids | Prix U.H.T. |
|------------------------------------|-----------|------------------|-----------|----------|---------|-------------|
| Robinet SX en sachet | 701204 | 3 58969 701204 8 | Sachet | 25 | 8.30 kg | 20,09 € |
| Robinet SX en boîte | 702204 | 3 58969 702204 7 | Boîte | 12 | 5.20 kg | 20,90 € |
| Ensemble | Référence | Gencod | Emballage | Colisage | Poids | Prix U.H.T. |
| Robinet SX et soupape Dual 6 boîte | 702316 | 3 58969 702316 7 | Boîte | 6 | 6.45 kg | 52,70 € |

Robinet à arrivée latérale SR+



USAGE PRIVÉ

DE NOUVELLES ÉCONOMIES D'EAU, GRÂCE À L'OUVERTURE DIFFÉRÉE

L'ouverture du robinet est **retardée de quelques secondes** après que la chasse ait été tirée. Ainsi il ne s'écoule **pas d'eau perdue** dans le réservoir avant que la soupape ne se ferme pour un nouveau remplissage. Équipé d'un embout laiton 3/8 avec filtre amovible, ce robinet s'installe sur tout réservoir attenant, plastique ou céramique.

Silencieux classe 1, sa fermeture hydraulique est **instantanée**. Doté d'un dispositif réglementaire **anti-siphon**, il fonctionne à très basse pression (0,2 bars) et sa fermeture reste stable jusqu'à 14 bars. Une grande amplitude de réglage du niveau d'eau **permet un réglage précis** suivant la géométrie de chaque réservoir.

Enfin, **on accède facilement** à la membrane de fermeture, pour nettoyage ou remplacement, sans démontage du réservoir.

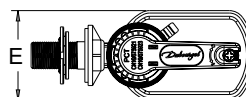
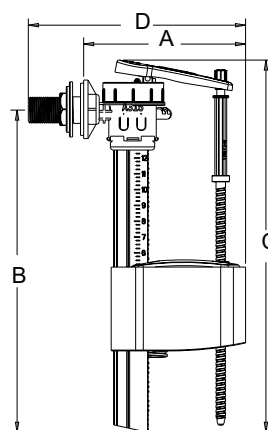


TEXTE POUR APPEL D'OFFRE

Robinet flotteur latéral à **ouverture différée**, à embout laiton 3/8 avec filtre amovible, à fermeture hydraulique, silencieux classe 1, avec accès à la membrane sans démontage du réservoir.

CARACTÉRISTIQUES TECHNIQUES

| | | |
|---------------------------------|----------|--------------|
| Longueur encombrement | A | 110 mm |
| Hauteur à l'axe | B | 225 mm |
| Hauteur totale | C | 255 mm |
| Longueur totale | D | 144 mm |
| Largeur maxi | E | 55 mm |
| Niveau de bruit | | 19 dBA |
| Débit à 3 bars | | 7 l/mn |
| Pressions de fonctionnement | | 0.2 -14 bars |
| Amplitude de réglage du robinet | | 0 à 100 mm |



TARIF

Pièces détachées voir page 72

| Robinet SR+ | Référence | Gencod | Emballage | Colisage | Poids | Prix U.H.T. |
|-----------------------|-----------|------------------|-----------|----------|---------|-------------|
| Robinet SR+ en sachet | 701200 | 3 58969 701200 0 | Sachet | 25 | 5.90 kg | 15,41 € |
| Robinet SR+ en boîte | 702200 | 3 58969 702200 9 | Boîte | 12 | 3.90 kg | 16,03 € |

| Ensembles | Référence | Gencod | Emballage | Colisage | Poids | Prix U.H.T. |
|---|-----------|------------------|-----------|----------|---------|-------------|
| Robinet SR+ et soupape Cliptech boîte | 702300 | 3 58969 702300 6 | Boîte | 6 | 5.80 kg | 44,67 € |
| Robinet SR+ et soupape Dualtech2 sachet | 701315 | 3 58969 701315 1 | Sachet | 15 | 12 kg | 39,62 € |
| Robinet SR+ et soupape Dualtech2 boîte | 702315 | 3 58969 702315 0 | Boîte | 6 | 5.70 kg | 41,91 € |
| Robinet SR+ et soupape Hydra boîte | 702303 | 3 58969 702303 7 | Boîte | 6 | 5.20 kg | 35,91 € |

Robinet à arrivée par le fond SB



DE NOUVELLES ÉCONOMIES D'EAU, GRÂCE À L'OUVERTURE DIFFÉRÉE

L'ouverture du robinet est **retardée de quelques secondes** après que la chasse ait été tirée. Ainsi il ne s'écoule **pas d'eau perdue** dans le réservoir avant que la soupape ne se ferme pour un nouveau remplissage. Équipé d'un embout laiton 3/8 avec filtre amovible, ce robinet s'installe sur tout réservoir attendant, plastique ou céramique à arrivée basse.

Silencieux classe 1, sa fermeture hydraulique est **instantanée**. Doté d'un dispositif réglementaire anti-siphon, il fonctionne à très basse pression (0,2 bars) et sa fermeture reste stable jusqu'à 21 bars.

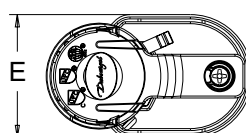
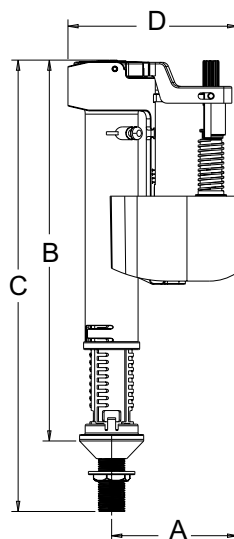
Télescopique sur une **grande amplitude**, il permet un ajustement précis du niveau d'eau quelle que soit la géométrie du réservoir. Enfin, on accède facilement à la membrane de fermeture, pour nettoyage ou remplacement sans démontage du réservoir.

TEXTE POUR APPEL D'OFFRE

Robinet flotteur télescopique pour alimentation par le fond, à ouverture différée, à embout laiton 3/8 avec filtre amovible, à fermeture hydraulique, silencieux classe 1, avec accès à la membrane sans démontage du réservoir.

CARACTÉRISTIQUES TECHNIQUES

| | | |
|---------------------------------|----------|---------------|
| Longueur encombrement | A | 80 mm |
| Hauteur à l'axe | B | 195/315 mm |
| Hauteur totale | C | 240/360 mm |
| Longueur totale | D | 105 mm |
| Largeur maxi | E | 62 mm |
| Niveau de bruit | | 19 dBA |
| Débit à 3 bars | | 17 l/mn |
| Pressions de fonctionnement | | 0.2 - 21 bars |
| Amplitude de réglage du robinet | | 0 à 20 mm |



TARIF

Pièces détachées voir page 72.

| Robinet SB | Référence | Gencod | Emballage | Colisage | Poids | Prix U.H.T. |
|-------------------------------------|-----------|------------------|-----------|----------|---------|-------------|
| Robinet SB en sachet | 701202 | 3 58969 701202 4 | Sachet | 25 | 8.10 kg | 16,22 € |
| Robinet SB en boîte | 702202 | 3 58969 702202 3 | Boîte | 12 | 5 kg | 17,13 € |
| Ensemble | Référence | Gencod | Emballage | Colisage | Poids | Prix U.H.T. |
| Robinet SB et soupape Porcher boîte | 702306 | 3 58969 702306 8 | boîte | 6 | 5.50 kg | 36,00 € |

Robinet économique SE



ROBINET À FERMETURE HYDRAULIQUE

Robinet **économique** à arrivée latérale **et fermeture hydraulique**. Équipé d'un embout laiton 3/8, ce robinet s'installe sur tout réservoir attendant, plastique ou céramique. Sa fermeture hydraulique est instantanée et **sans coup de bélier**.

Le réglage du niveau d'eau permet un ajustement précis suivant la géométrie du réservoir. L'accès à la membrane de fermeture est facile et permet le nettoyage ou remplacement sans démontage du réservoir.

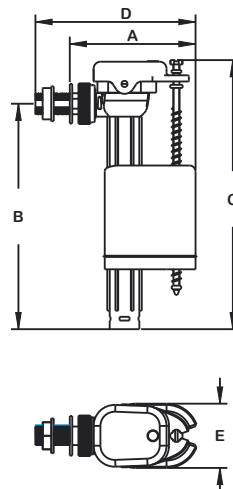


TEXTE POUR APPEL D'OFFRE

Robinet flotteur à arrivée latérale silencieux classe 1 à embout laiton 3/8, avec niveau d'eau réglable et accès à la membrane sans démontage du réservoir.

CARACTÉRISTIQUES TECHNIQUES

| | | |
|---------------------------------|----------|-------------|
| Longueur encombrement | A | 95 mm |
| Hauteur à l'axe | B | 180 mm |
| Hauteur totale | C | 215 mm |
| Longueur totale | D | 130 mm |
| Largeur maxi | E | 60 mm |
| Niveau de bruit | | 15 dBA |
| Débit à 3 bars | | 9 l/mn |
| Pressions de fonctionnement | | 2 - 15 bars |
| Amplitude de réglage du robinet | | 0 à 80 mm |



TARIF

Pièces détachées voir page 72.

| Robinet S.E. | Référence | Gencod | Emballage | Colisage | Poids | Prix U.H.T. |
|------------------------|-----------|------------------|-----------|----------|---------|-------------|
| Robinet S.E. en sachet | 701207 | 3 58969 701207 9 | Sachet | 25 | 4.90 kg | 12,56 € |

Robinets économiques SP - SL

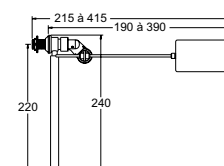
GAMME DE ROBINETS À FERMETURE MÉCANIQUE

ROBINET SP (embout plastique)

Robinet pour alimentation latérale à fermeture mécanique à membrane.
Raccordement sur embout 3/8 plastique.
Remplissage rapide du réservoir.
Réglage du niveau d'eau par la position angulaire du flotteur.
Réglage de la position du flotteur sur sa tige de 190 à 390 mm.

TEXTE POUR APPEL D'OFFRE

Robinet flotteur latéral à fermeture mécanique avec embout plastique 3/8 et réglage du niveau d'eau de la chasse.

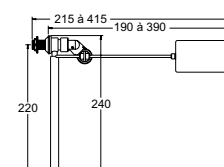


ROBINET SL (embout laiton)

Robinet pour alimentation latérale à fermeture mécanique à membrane.
Raccordement sur embout 3/8 laiton.
Remplissage rapide du réservoir.
Réglage du niveau d'eau par la position angulaire du flotteur.
Réglage de la position du flotteur sur sa tige de 190 à 390 mm.

TEXTE POUR APPEL D'OFFRE

Robinet flotteur latéral à fermeture mécanique avec embout laiton 3/8 et réglage du niveau d'eau de la chasse.




TARIF

Pièces détachées voir page 72.

| Robinets | Référence | Gencod | Emballage | Colisage | Poids | Prix U.H.T. |
|---------------------------------------|-----------|------------------|-----------|----------|---------|-------------|
| Robinet SP en sachet | 743010 | 3 07109 743010 7 | Sachet | 40 | 4.60 kg | 5,18 € |
| Robinet SL en sachet | 743050 | 3 07109 743050 3 | Sachet | 40 | 6.60 kg | 8,24 € |
| Ensembles | Référence | Gencod | Emballage | Colisage | Poids | Prix U.H.T. |
| Soupape HYDRA + et robinet SL sachet | 701308 | 3 58969 701308 3 | Sachet | 15 | 9.60 kg | 28,11 € |
| Soupape SIGMA et robinet SL en sachet | 701309 | 3 58969 701309 0 | Sachet | 15 | 8.80 kg | 23,41 € |
| Soupape SIGMA et robinet SL en boîte | 702309 | 3 58969 702309 9 | Boîte | 6 | 4.70 kg | 25,44 € |

Réservoir plastique RUBIS 2



RÉSERVOIR ATTENANT 3/6 LITRES

Ce réservoir se monte sur tous les modèles de cuvettes avec réservoir attendant. L'entraxe de fixation de la cuvette peut varier de 140 à 260 mm.

Il est livré **complet**, prêt à l'installation et **pré-équipé** des éléments suivants:

Un robinet flotteur :

- silencieux **classe 1**,
- à fermeture hydraulique instantanée,
- à dispositif anti-siphonnage,
- avec vis de réglage du niveau d'eau de chasse.

Une soupape de vidage :

- double volume 3/6 litres ou 4.5/9 litres pour réaliser de **réelles économies d'eau**,
- commande à câble avec **bouton poussoir chromé Ø 40 mm**, double touche,
- résiduel ajustable,
- demi-chasse ajustable,
- trop-plein ajustable sans découpe.

Le raccordement d'alimentation en eau se fait sur un embout laiton 3/8" à gauche ou à droite. La capacité du réservoir est de 9 litres. Il est garni d'une **isolation interne** en polystyrène expansé contre la condensation et le bruit.

Livré avec un joint cuvette/réservoir en EPDM.

En option un kit de tubulures **REF: 744022** permettant de transformer le réservoir attendant en réservoir semi-bas.

TEXTE POUR APPEL D'OFFRE

Réservoir plastique attendant équipé d'une soupape 3/6 litres à bouton chromé double touche, d'un robinet flotteur à fermeture hydraulique silencieux classe 1 avec fixation sur la cuvette comprise entre 140 et 260 mm.

CARACTÉRISTIQUES TECHNIQUES

| | | |
|-----------------------------|----------|--------------|
| Largeur du réservoir | A | 405 mm |
| Entraxe fixation cuvette | B | 140 à 260 mm |
| Hauteur de cuve | C | 345 mm |
| Hauteur réservoir | D | 420 mm |
| Hauteur arrivée d'eau | E | 325 mm |
| Profondeur fixation cuvette | F | 85 mm |
| Profondeur bouton-poussoir | G | 85 mm |
| Profondeur arrivée d'eau | H | 50 mm |
| Profondeur réservoir | I | 165 mm |
| Volume du réservoir | | 9 litres |

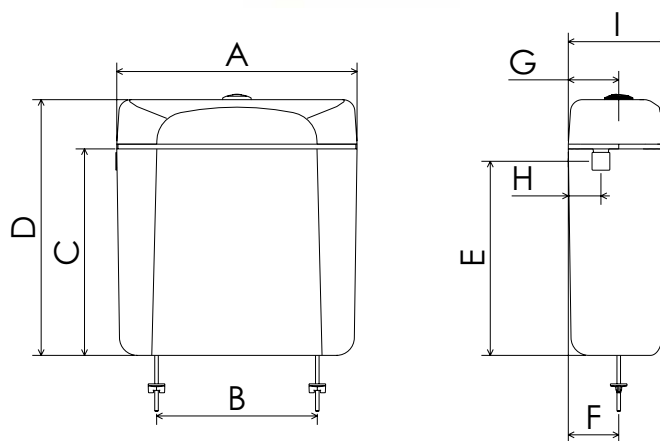
TARIF

| | Référence | Gencod | Emballage | Colisage | Poids | Prix U.H.T. |
|--|-----------|------------------|-----------|----------|----------|-------------|
| Réservoir RUBIS 2 en carton individuel | 741620 | 3 58969 741620 4 | Carton | 5 | 17.30 kg | 79,94 € |
| Kit de tubulures semi-bas | 744022 | 3 58969 744022 3 | Sachet | 1 | 0.40 kg | 11,15 € |


Pièces détachées voir page 78.



OPTION :
Kit de tubulures
Réf: 744022



Réservoir plastique JADE



RÉSERVOIR ATTENANT SIMPLE CHASSE INTERROMPABLE

Ce réservoir se monte sur tous les modèles de cuvettes avec réservoir attenant. L'entraxe de fixation de la cuvette peut varier de 140 à 260 mm.

Il est livré **complet**, prêt à l'installation et **pré-équipé** des éléments suivants :

Robinet flotteur :

- silencieux **classe 1**,
- avec vis de réglage du niveau d'eau de chasse.

Soupape de vidage :

- commande interrompable pour économie d'eau,
- simple volume 6 à 9 litres,
- **bouton poussoir rectangulaire** latéral intégré dans le couvercle.

Le raccordement d'alimentation en eau se fait sur un embout laiton 3/8" à gauche ou à droite. La capacité du réservoir est de 9 litres. Il est garni d'une **isolation interne** en polystyrène expansé contre la condensation et le bruit. Livré avec un joint cuvette /réservoir en EPDM.

En option un kit de tubulures **REF: 744022** permettant de transformer le réservoir attenant en réservoir semi-bas.



TEXTE POUR APPEL D'OFFRE

Réservoir plastique attenant équipé d'une soupape interrompable avec bouton poussoir simple touche intégré dans le couvercle, d'un robinet flotteur silencieux classe 1 avec fixation sur la cuvette comprise entre 140 et 260 mm.

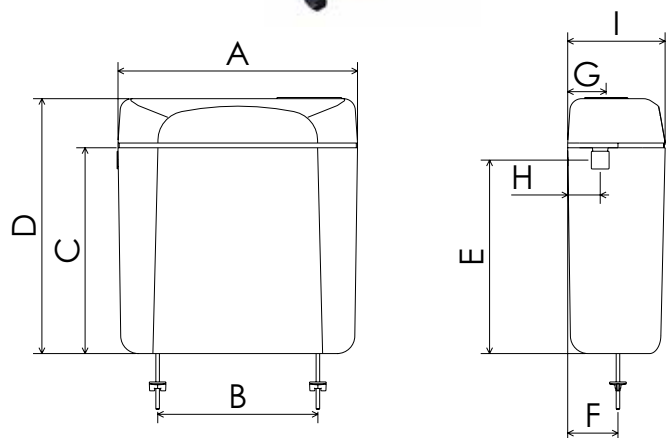
OPTION :

Kit de tubulures
Réf: 744022



CARACTÉRISTIQUES TECHNIQUES

| | | |
|-----------------------------|----------|--------------|
| Largeur du réservoir | A | 405 mm |
| Entraxe fixation cuvette | B | 140 à 260 mm |
| Hauteur de cuve | C | 345 mm |
| Hauteur réservoir | D | 420 mm |
| Hauteur arrivée d'eau | E | 325 mm |
| Profondeur fixation cuvette | F | 85 mm |
| Profondeur bouton-poussoir | G | 85 mm |
| Profondeur arrivée d'eau | H | 50 mm |
| Profondeur réservoir | I | 165 mm |
| Volume du réservoir | | 9 litres |



TARIF

Pièces détachées voir page 78.

| | Référence | Gencod | Emballage | Colisage | Poids | Prix U.H.T. |
|-------------------------------------|-----------|------------------|-----------|----------|----------|-------------|
| Réservoir JADE en carton individuel | 741619 | 3 58969 741619 8 | Carton | 5 | 18.20 kg | 77,27 € |
| Kit de tubulures semi-bas | 744022 | 3 58969 744022 3 | Sachet | 1 | 0.40 kg | 11,15 € |

Réservoir haut OPALE

À COMMANDE PAR CHAÎNETTE

Ce réservoir s'installe avec tous les modèles de cuvettes indépendantes et WC à la turque. Il est livré complet, prêt à l'installation et pré-équipé des éléments suivants :

Robinet flotteur :

- à fermeture mécanique instantanée
- offrant de multiples possibilités de réglage

Le raccordement d'alimentation en eau se fait sur un embout plastique 3/8" à gauche ou à droite.

Soupape de vidage :

- Commande par chaînette et poignée de tirage.

Le réservoir possède une capacité de 9 litres.

Les accessoires suivants sont disponibles mais non compris dans la fourniture de cette référence :

- cône caoutchouc,
- queue de carpe,
- tuyau de descente de WC à la turque,
- tuyau de descente coudé.

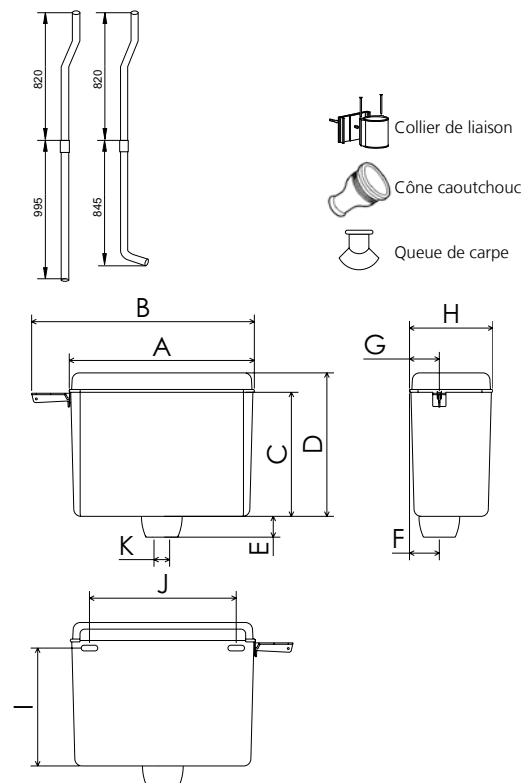
Le réservoir **OPALE** est garni d'une **isolation interne** en polystyrène expansé contre la condensation et le bruit

TEXTE POUR APPEL D'OFFRE

Réservoir plastique haut garni d'une isolation interne en polystyrène expansé, actionné par chaînette, équipé d'une soupape et d'un robinet flotteur à fermeture mécanique.

CARACTÉRISTIQUES TECHNIQUES

| | | |
|--------------------------------|---|--------------|
| Largeur du réservoir | A | 395 mm |
| Encombrement maxi | B | 470 mm |
| Hauteur de cuve | C | 270 mm |
| Hauteur réservoir | D | 300 mm |
| Hauteur enjoliveur tubulure | E | 45 mm |
| Profondeur tubulure | F | 65 mm |
| Profondeur levier de commande | G | 65 mm |
| Profondeur réservoir | H | 175 mm |
| Position trous fixation murale | I | 250 mm |
| Entraxe trous fixation murale | J | 280 à 330 mm |
| Diamètre tubulure de sortie | K | Ø 32 mm |
| Volume du réservoir | | 9 litres |



TARIF

Pièces détachées voir page 78.

| | Référence | Gencod | Emballage | Colisage | Poids | Prix U.H.T. |
|--|-----------|------------------|-----------|----------|---------|-------------|
| Réservoir OPALE en carton individuel | 741617 | 3 58969 741617 4 | Carton | 1 | 2.20 kg | 51,77 € |
| Cône caoutchouc - vrac | 741107 | 3 07109 741107 6 | Vrac | 1 | | 3,23 € |
| Cône caoutchouc - sous skin | 742366 | 3 07109 742366 6 | Skin | 1 | | 4,31 € |
| Queue de carpe - vrac | 744120 | 3 58969 744120 6 | Vrac | 1 | | 2,46 € |
| Queue de carpe - sous skin | 742364 | 3 58969 742364 6 | Skin | 1 | | 4,16 € |
| Tuyau de descente Ø 32 WC à la turque | 744010 | 3 58969 744010 0 | Vrac | 1 | | 10,28 € |
| Tuyau de descente Ø 32 WC à l'anglaise | 744040 | 3 58969 744040 7 | Vrac | 1 | | 10,28 € |
| Collier de liaison | 744211 | 3 58969 744211 1 | Vrac | 1 | | 12,69 € |

Outil COUPE VIS

DÉMONTÉ UN VIEUX RÉSERVOIR DE WC N'A JAMAIS ÉTÉ AUSSI FACILE

Le Coupe Vis Rapide de Dubourgel permet de démonter facilement un réservoir de WC posé. L'outil coupe en un tour de main les têtes de vis de fixation qui se trouvent au fond du réservoir.

Comment ça marche : après avoir vidé l'eau du réservoir, il suffit de choisir la douille de centrage adapté à la taille de la rondelle située au fond du réservoir puis de clipper la douille sur l'outil. Après avoir raccordé l'ensemble sur une perceuse sans fil, on centre l'outil sur la rondelle puis on coupe les deux têtes de vis qui maintiennent le réservoir.

Le corps et les douilles sont en acier traité contre la rouille. L'outil est fourni avec 4 douilles de centrage coniques qui permettent de centrer l'outil sur des rondelles d'un diamètre compris entre 21 mm et 35 mm. L'outil est démontable pour permettre son entretien.

Outil breveté.

TEXTE POUR APPEL D'OFFRE

Outil permettant de couper les vis qui fixent le réservoir de chasse des WC posés, traité contre la rouille et équipé de douilles de centrages d'un diamètre de 21, 25, 29 et 33 mm.


Perceuse non fournie.



Présentoir voir page 81

CARACTÉRISTIQUES TECHNIQUES

| | | |
|---------------------|---|------------------------------|
| Broche porte-foret | A | Ø 9,5 mm |
| Corps de l'outil | B | |
| Foret cylindrique | C | Ø 8 mm, lg 80 mm avec méplat |
| Douille de centrage | D | Ø 33 mm |
| Douille de centrage | E | Ø 29 mm |
| Douille de centrage | F | Ø 25 mm |
| Douille de centrage | G | Ø 21 mm |

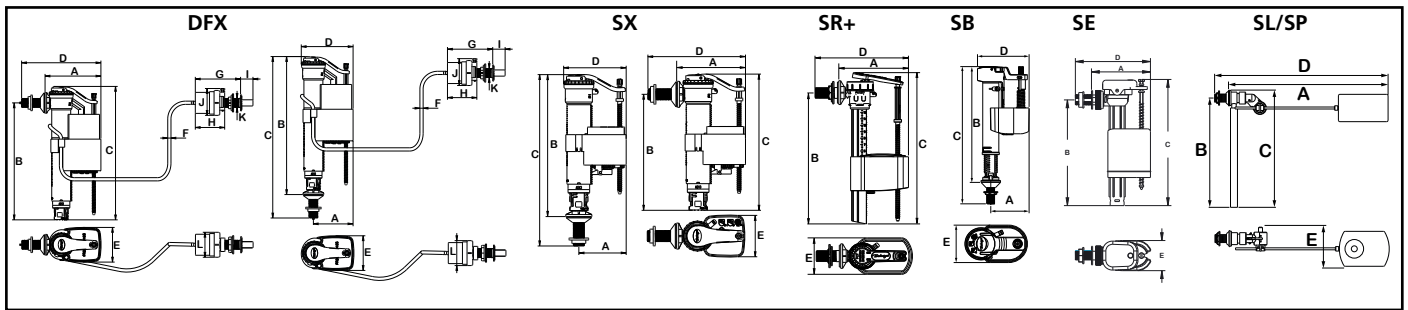


TARIF

| | Référence | Gencod | Emballage | Colisage | Poids | Prix U.H.T. |
|----------------------|-------------|------------------|-----------|----------|---------|----------------|
| Coupe-vis rapide | ACOUVIS | 3 38903 900002 9 | Tube | 1 | 0.85 kg | nous consulter |
| Foret | FFORET120D8 | 3 38903 900003 6 | Sachet | 1 | 0.10 kg | nous consulter |
| Présentoir coupe-vis | EPRE11VIDEO | 3 38903 100001 0 | Carton | 1 | 6.60 kg | nous consulter |

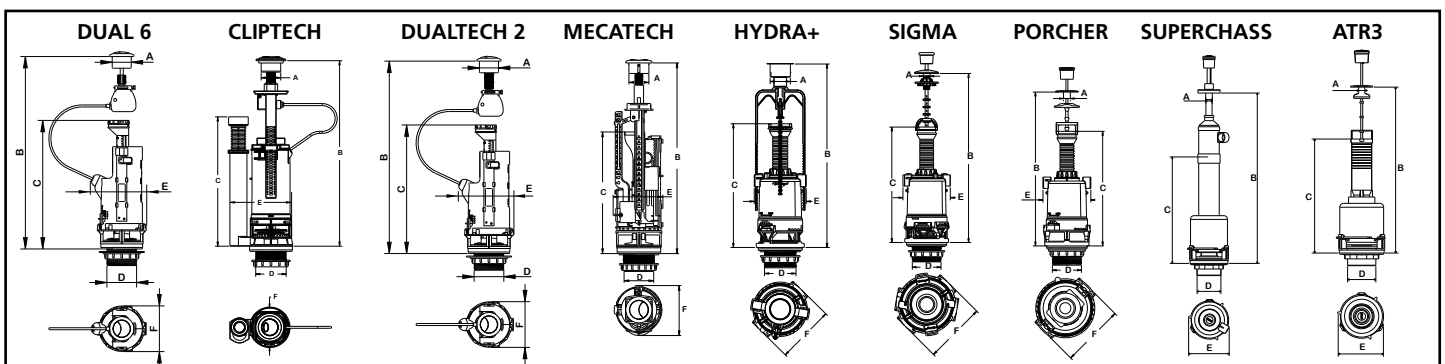
AIDE AU CHOIX ROBINETS

| Modèle | Type de Fermeture | | Type de raccordement | | Type d'alimentation | | Dimensions en mm | | | | | Pression de fonctionnement | Niveau de bruit | Tube de remplissage télescopique | Garantie | Page |
|--------|-------------------|-----------|----------------------|---------------|---------------------|-------|----------------------------|--|--|-------------------------|----|----------------------------|-----------------|----------------------------------|----------|------|
| | Hydraulique | Mécanique | 3/8 laiton | 3/8 plastique | Latérale | Basse | A | B | C | D | E | en bars | en dBA | oui / non | années | |
| DFX | ✓ | | ✓ | | ✓ | ✓ | 105 / 75 ¹ | 215 / 255 ^{1/2} 280 / 320 ^{1/2} | 245 / 285 ^{1/2} 310 / 350 ^{1/2} | 150 / 95 ¹ | 65 | 0.5 à 12 | 10 | oui | 10 | 44 |
| SX | ✓ | | ✓ | | ✓ | ✓ | 100 / 70 ¹ | 160 / 205 ^{1/2} 275 / 320 ^{1/2} | 195 / 310 ^{1/2} 245 / 360 ^{1/2} | 140 / 90 ¹ | 62 | 0.1 à 16 | 8 | oui | 10 | 45 |
| SR+ | ✓ | | ✓ | | ✓ | | 110 | - - | 255 | 144 | 55 | 0.2 à 14 | 19 | non | 10 | 46 |
| SB | ✓ | | ✓ | | | ✓ | 80 | 275 ² 320 | 240 ² 360 | 105 | 62 | 0.2 à 21 | 19 | oui | 10 | 47 |
| SE | ✓ | | ✓ | | ✓ | | 95 | 180 | 215 | 130 | 60 | 2 à 15 | 15 | non | 2 | 48 |
| SP | | ✓ | | ✓ | ✓ | | 190 ² 390 | 220 | 240 | 215 ² 415 | 80 | 0.5 à 6 | - | non | 2 | 49 |
| SL | | ✓ | ✓ | | ✓ | | 190 ² 390 | 220 | 240 | 215 ² 415 | 80 | 0.5 à 6 | - | non | 2 | 49 |
| | | | | | | | latéral / bas ¹ | mini ² maxi | latéral / bas ¹ | | | | | | | |



AIDE AU CHOIX SOUPAPES

| Modèle | Type | | Commande | | Bouton en mm | | | | Dimensions en mm | | | | | | 1/2-chasse ajustable | Résiduel ajustable | Trop-plein ajustable télescopique | Garantie | Page |
|------------|---------------|---------------|----------|---------|--------------|----|----|----|------------------|---------|---------|----|-----|----|----------------------|--------------------|-----------------------------------|----------|------|
| | Simple chasse | Double chasse | Poussoir | Tirette | 6 | 18 | 40 | 50 | A | B | C | D | E | F | oui / non | oui / non | oui / non | années | |
| DUAL 6 | | ✓ | ✓ | | ✓ | ✓ | ✓ | ✓ | 6-50 | 310-450 | 190-260 | 2" | 110 | 91 | oui | oui | oui | 10 | 35 |
| CLIPTECH | | ✓ | ✓ | | | ✓ | ✓ | ✓ | 18-50 | 320-450 | 220-340 | 2" | 120 | 85 | oui | oui | oui | 10 | 36 |
| DUALTECH 2 | | ✓ | ✓ | | | ✓ | ✓ | ✓ | 18-50 | 310-450 | 190-260 | 2" | 110 | 91 | oui | oui | oui | 10 | 37 |
| MECATECH | | ✓ | ✓ | | | ✓ | ✓ | ✓ | 18-50 | 300-450 | 210-290 | 2" | 95 | 95 | oui | oui | oui | 10 | 38 |
| HYDRA+ | ✓ | | ✓ | | | ✓ | ✓ | ✓ | 18-50 | 290-390 | 300-350 | 2" | 98 | 95 | - | oui | oui | 10 | 39 |
| SIGMA | ✓ | | | ✓ | | ✓ | ✓ | | 18-40 | 260-420 | 300-350 | 2" | 98 | 95 | - | oui | oui | 10 | 40 |
| PORCHER | ✓ | | | ✓ | ✓ | ✓ | ✓ | | 5-40 | 260-400 | 300-350 | 2" | 98 | 95 | - | oui | oui | 10 | 41 |
| SUPERCHASS | ✓ | | | ✓ | | ✓ | ✓ | ✓ | 18-50 | 325-356 | 230 | 2" | 100 | - | - | non | non | 10 | 42 |
| ATR3 | ✓ | | | ✓ | | ✓ | ✓ | | 18-40 | 260-440 | 170-230 | 2" | 100 | - | - | non | découpe | 10 | 43 |



BATI SUPPORTS



LES PLUS PRODUITS

- Une gamme de 5 bâti-supports pour tout type d'installation
- 4 plaques design pour s'adapter à tous les intérieurs.

AIDE AU CHOIX

Le BATI EPURE : nouveau bati Design.

Le BATISTRONG 2 : installation autoportante.

Le BATIPLUS 2 : installation standard en applique.

Le BATISILENCE 2 : bâti-support autoportant équipé d'un robinet silencieux.

Le BATISHORT 2 : hauteur de 82 à 107 cm, permet une installation basse.

Le BATIFULL 2 : installation standard en applique.

Design BATI EPURE



DESIGN, HYGIÈNE ET FONCTIONNALITÉ

Dernier né de la gamme des bâti-supports Dubourgel, EPURE offre un **design contemporain** et des lignes simples avec sa façade en verre et ses côtés en aluminium brossé. **Très compact**, il s'installe facilement et assure une maintenance et un entretien aisé grâce à son couvercle en verre Sécurité à fixation magnétique. Les commandes chromées pneumatiques offrent un toucher très agréable et leur design particulièrement soigné contribue à l'esthétique de l'ensemble. Bati-support pour cuvettes suspendues facile, rapide à installer et design. Constitué d'une structure métallique recouverte en façade et sur le dessus d'un verre sécurit et habillée sur les côtés d'une finition aluminium.

Armature métallique anti-corrosion répondant au critère de charge (400 kg) du standard CE.

Couvercle en verre Sécurité à fixation magnétique facilement amovible pour accès réservoir.

Façade en verre Sécurité amovible pour accès tuyauteries.

Fixation murales par 4 chevilles lourdes Ø 10 filetage M8.

Fixations cuvettes par tiges filetées M12 lg 150mm.

Hauteur du bâti-support 1005 mm.

Réservoir monobloc capacité 7l.

Soupape double-chasse 3/6 litres.

Robinet flotteur fermeture hydraulique, niveau ajustable.

Commande double-touche pneumatique frontale par bouton chromé.

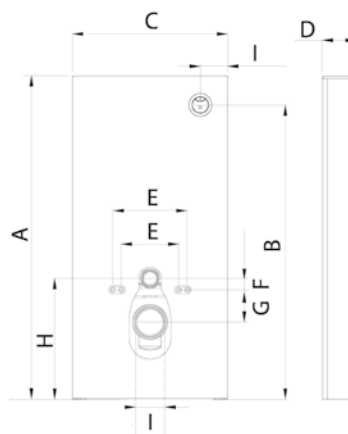
Garantie 2 ans hors pièces d'usure et pièces en verre.

En cas d'utilisation de cuvette sans bride, merci de contacter notre service technique afin de vérifier la compatibilité avec nos bâti-supports



CARACTÉRISTIQUES TECHNIQUES

| | | |
|--------------------------------------|----------|---------------|
| Hauteur | A | 1003 mm |
| Hauteur de commande | B | 914 mm |
| Largeur | C | 483 mm |
| Profondeur | D | 108 mm |
| Entraxe fixation cuvette | E | 180 et 230 mm |
| Arrivée d'eau / Axe fixation cuvette | F | 35 mm |
| Évacuation / Axe fixation cuvette | G | 100 mm |
| Axe de la cuvette | H | 375 mm |
| Diamètre de sortie | K | Ø 90 mm |
| Volume de chasse réglable | | 3/6 l |



Bouton double commande pneumatique.



EPURE FULL

LA SOLUTION QUI ALLIE DESIGN, HYGIÈNE ET FONCTIONNALITÉ

Il est composé :

- d'un bâti-EPURE (voir ci-dessus)
- d'une cuvette suspendue (voir page 9)
- d'un abattant à descente retenue EXCEPTION 2 (voir page 17)

TARIF

| | Référence | Gencod | Emballage | Colisage | Poids | Prix U.H.T. |
|--------------------|-----------|------------------|-----------|----------|-------|-------------|
| Bâti-support EPURE | 700440 | 3 58969 700440 1 | Carton | Unitaire | 22 kg | 547,09 € |
| EPURE FULL | 700660 | 3 38903 700660 3 | Carton | Unitaire | 46 kg | 810,99 € |

Pièces détachées voir pages 72, 76 et 77





Autoportant BATISTRONG 2

LA SOLUTION OPTIMUM EN BÂTI AUTOPORTANT

Structure métallique **autoportante résistant à 400 kg** suivant la norme NF.

Profil en acier 50 x 30 x 2 **traité anticorrosion** et peinture **époxy**.
Fixation au sol par 4 chevilles lourdes Ø 10 filetage M8 et pieds ajustables assemblés.

Fixation murale par chevilles.

Fixation de la cuvette par tiges filetées M12 longueur 180 mm.
Hauteur du bâti-support ajustable 1140 - 1300 mm.

Réservoir monobloc capacité 9 litres **isolé contre la condensation**.

Manchette d'évacuation Ø 90 longueur 190 mm.

Manchette d'alimentation Ø 45 avec joint à lèvres longueur 190 mm.
Soupape double-chasse soit 3 à 4,5 litres pour la petite chasse, 6 à 9 litres pour la grande chasse.

Robinet flotteur fermeture hydraulique, niveau ajustable.

Robinet d'arrêt 3/8M - 1/2M arrivée par dessus ou par l'arrière.

Tunnel sécable pour la fixation de la platine de commande.

Commande double-touche mécanique frontale.

Caches de fixation de la cuvette chromés.

Coude d'évacuation PVC Ø 100 mm.

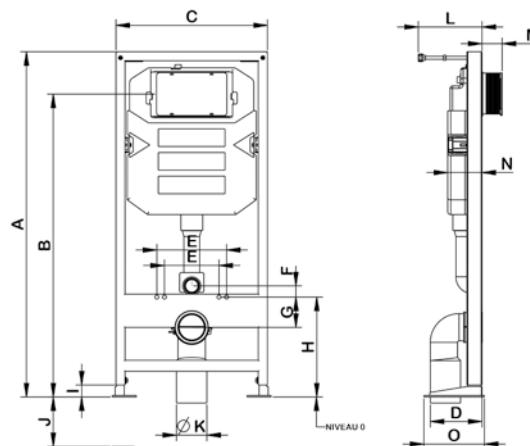
Plaque de commande en option.

En cas d'utilisation de cuvette sans bride, merci de contacter notre service technique afin de vérifier la compatibilité avec nos bâti-supports



CARACTÉRISTIQUES TECHNIQUES

| | | |
|--------------------------------------|----------|-----------------------|
| Hauteur en mm | A | 1140 mini / 1300 maxi |
| Hauteur de commande | B | 1000 mm |
| Largeur | C | 500 mm |
| Profondeur | D | 160 mini/240 maxi |
| Entraxe fixation cuvette | E | 180 et 180 mm |
| Arrivée d'eau / Axe fixation cuvette | F | 35 mm |
| Évacuation / Axe fixation cuvette | G | 100 mm |
| Axe de la cuvette | H | 320 mm |
| Position standard des pieds | I | 40 mm |
| Réglage des pieds | J | 0 - 160 mm |
| Diamètre de sortie | K | Ø 100 mm |
| Réglage haut | L | 200 - 240 mm |
| Profondeur de l'habillage | M | 20 - 60 mm |
| Épaisseur réservoir | N | 120 mm |
| Longueur des pieds | O | 200 mm |
| Volume de chasse réglable | | 3/6 l à 4.5/9 l |



Le BATISTRONG 2 peut être équipé avec l'une des plaques ci-dessous; tarif page 62.

| Blanc | Gris mat / chromé brillant / gris mat | Blanc / chromé brillant / blanc | Gris mat / chromé brillant / gris mat |
|--------|---------------------------------------|---------------------------------|---------------------------------------|
| 700861 | 700835 | 700824 | 700825 |
| | | | |

TARIF

Pièces détachées voir pages 74 et 75.

| | Référence | Gencod | Emballage | Colisage | Poids | Prix U.H.T. |
|---------------------------|-----------|------------------|-----------|----------|-------|-------------|
| Bâti-support BATISTRONG 2 | 700421 | 3 58969 700421 0 | Carton | Unitaire | 16 kg | 312,77 € |

Économique BATIPLUS 2



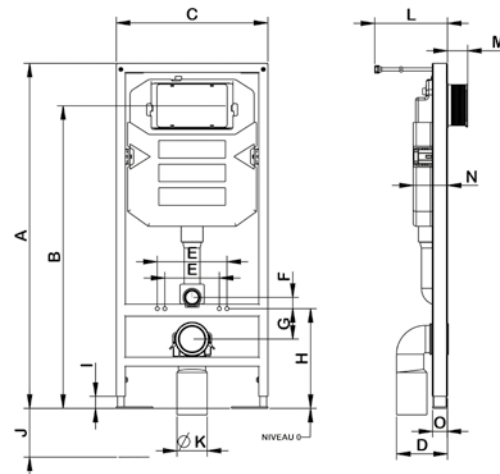
UN BÂTI COMPLET POUR UNE INSTALLATION SEREINE

Structure métallique **résistant à 400 kg** suivant la norme NF.
 Profil en acier 50 x 30 x 2 traité **anticorrosion** et peinture **époxy**.
 Fixation au sol par 2 chevilles lourdes Ø 10 filetage M8 et pieds ajustables assemblés.
 Fixation murale par chevilles.
 Fixation de la cuvette par tiges filetées M12 longueur 180 mm.
 Hauteur du bâti-support ajustable 1140 - 1300 mm.
 Réservoir monobloc capacité 9 litres, **isolé contre la condensation**.
 Manchette d'évacuation Ø 90 longueur 190 mm.
 Manchette d'alimentation Ø 45 avec joint à lèvres longueur 190 mm.
 Soupape double-chasse soit 3 à 4,5 litres pour la petite chasse, 6 à 9 litres pour la grande chasse.
 Robinet flotteur fermeture hydraulique, niveau ajustable.
 Robinet d'arrêt 3/8M - 1/2M arrivée par dessus ou par l'arrière.
 Tunnel sécable pour la fixation de la platine de commande.
Commande double-touche mécanique frontale.
 Caches de fixation de la cuvette chromés.
Coude d'évacuation PVC Ø 100 mm.
Plaque de commande en option.
 En cas d'utilisation de cuvette sans bride, merci de contacter notre service technique afin de vérifier la compatibilité avec nos bâti-supports



CARACTÉRISTIQUES TECHNIQUES

| | | |
|--------------------------------------|----------|-----------------------|
| Hauteur en mm | A | 1140 mini / 1300 maxi |
| Hauteur de commande | B | 1000 mm |
| Largeur | C | 500 mm |
| Profondeur | D | 160-180 mm |
| Entraxe fixation cuvette | E | 180 et 230 mm |
| Arrivée d'eau / Axe fixation cuvette | F | 35 mm |
| Évacuation / Axe fixation cuvette | G | 100 mm |
| Axe de la cuvette | H | 320 mm |
| Position standard des pieds | I | 40 mm |
| Réglage des pieds | J | 0 - 160 mm |
| Diamètre de sortie | K | Ø 100 mm |
| Réglage haut | L | 160-190 mm |
| Profondeur de l'habillage | M | 20 - 60 mm |
| Épaisseur réservoir | N | 120 mm |
| Largeur des pieds | O | 48 mm |
| Volume de chasse réglable | | 3/6 l à 4.5/9 l |



Le BATIPLUS 2 peut être équipé avec l'une des plaques ci-dessous; tarif page 62.

| Blanc | Gris mat / chromé brillant / gris mat | Blanc / chromé brillant / blanc | Gris mat / chromé brillant / gris mat |
|--------|---------------------------------------|---------------------------------|---------------------------------------|
| 700861 | 700835 | 700824 | 700825 |
| | | | |

TARIF

Pièces détachées voir pages 74-75.

| | Référence | Gencod | Emballage | Colisage | Poids | Prix U.H.T. |
|-------------------------|-----------|------------------|-----------|----------|-------|-------------|
| Bâti-support BATIPLUS 2 | 700401 | 3 58969 700401 2 | Carton | Unitaire | 11 kg | 291,13 € |



Silencieux BATISILENCE 2

ÉQUIPÉ D'UN ROBINET SILENCIEUX 8 dB

Structure métallique **autoportante résistant à 400 kg** suivant la norme NF.

Profil en acier 50 x 30 x 2 traité **anticorrosion** et peinture **époxy**.

Fixation au sol par 4 chevilles lourdes Ø 10 filetage M8 et pieds ajustables assemblés.

Fixation murale par chevilles.

Fixation de la cuvette par tiges filetées M12 longueur 180 mm.

Hauteur du bâti-support ajustable 1140 - 1300 mm.

Réservoir monobloc capacité 9 litres **isolé contre la condensation**.

Manchette d'évacuation Ø 90 longueur 190 mm.

Manchette d'alimentation Ø 45 avec joint à lèvres longueur 190 mm.

Soupape double-chasse soit 3 à 4,5 litres pour la petite chasse, 6 à 9 litres pour la grande chasse.

Robinet flotteur **ULTRA SILENCIEUX** à fermeture hydraulique, niveau ajustable.

Robinet d'arrêt 3/8M - 1/2M arrivée par dessus ou par l'arrière.

Tunnel sécable pour la fixation de la platine de commande.

Commande double-touche mécanique frontale.

Caches de fixation de la cuvette chromés.

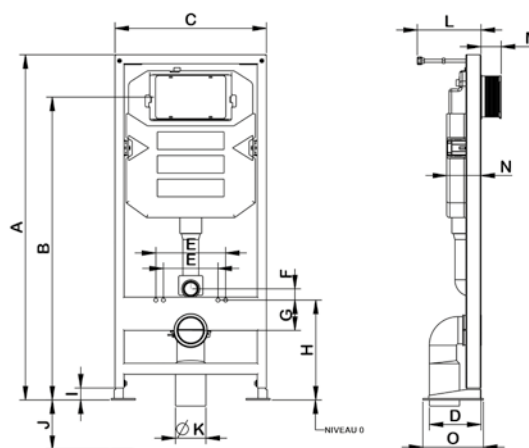
Coude d'évacuation PVC Ø 100 mm.

Plaque de commande en option.

En cas d'utilisation de cuvette sans bride, merci de contacter notre service technique afin de vérifier la compatibilité avec nos bâti-supports

CARACTÉRISTIQUES TECHNIQUES

| | | |
|--------------------------------------|----------|-----------------------|
| Hauteur en mm | A | 1140 mini / 1300 maxi |
| Hauteur de commande | B | 1000 mm |
| Largeur | C | 500 mm |
| Profondeur | D | 160 mini/240 maxi |
| Entraxe fixation cuvette | E | 180 et 180 mm |
| Arrivée d'eau / Axe fixation cuvette | F | 35 mm |
| Évacuation / Axe fixation cuvette | G | 100 mm |
| Axe de la cuvette | H | 320 mm |
| Position standard des pieds | I | 40 mm |
| Réglage des pieds | J | 0 - 160 mm |
| Diamètre de sortie | K | Ø 100 mm |
| Réglage haut | L | 200 - 240 mm |
| Profondeur de l'habillage | M | 20 - 60 mm |
| Épaisseur réservoir | N | 120 mm |
| Longueur des pieds | O | 200 mm |
| Volume de chasse réglable | | 3/6 l à 4.5/9 l |



Le BATISILENCE 2 peut être équipé avec l'une des plaques ci-dessous; tarif page 62.

| Blanc | Gris mat / chromé brillant / gris mat | Blanc / chromé brillant / blanc | Gris mat / chromé brillant / gris mat |
|--------|---------------------------------------|---------------------------------|---------------------------------------|
| 700861 | 700835 | 700824 | 700825 |
| | | | |

TARIF

Pièces détachées voir pages 74-75.

| | Référence | Gencod | Emballage | Colisage | Poids | Prix U.H.T. |
|----------------------------|-----------|------------------|-----------|----------|-------|-------------|
| Bâti-support BATISILENCE 2 | 700411 | 3 58969 700411 1 | Carton | Unitaire | 16 kg | 340,91 € |

Faible hauteur BATISHORT 2



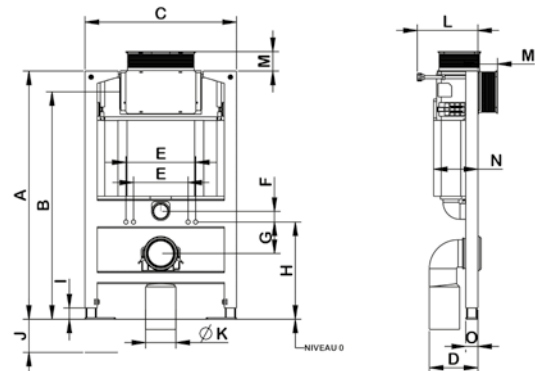
UN BÂTI BAS POUR UNE INSTALLATION EN TABLETTE OU EN APPLIQUE

Structure métallique **résistant à 400 kg** suivant la norme NF.
 Profil en acier 40 x 40 x 2 traité **anticorrosion** et peinture **époxy**.
 Fixation au sol par 2 chevilles lourdes Ø 10 filetage M8 et pieds ajustables assemblés.
 Fixation murale par chevilles.
 Fixation de la cuvette par tiges filetées M12 longueur 180 mm.
 Hauteur du bâti-support ajustable 820 - 1070 mm.
 Réservoir monobloc capacité 6 litres isolé contre la condensation.
 Manchette d'évacuation Ø 90 longueur 190 mm.
 Manchette d'alimentation Ø 45 avec joint à lèvre longueur 190 mm.
 Soupape double-chasse 3/6 litres.
 Robinet flotteur fermeture hydraulique, niveau ajustable.
 Robinet d'arrêt 3/8M - 1/2M arrivée par le coté.
 Tunnel sécable pour la fixation de la platine de commande.
Commande double-touche à câble frontale ou par le dessus.
 Caches de fixation de la cuvette chromés.
Coude d'évacuation PVC Ø 100 mm.
Plaque de commande en option.
 En cas d'utilisation de cuvette sans bride, merci de contacter notre service technique afin de vérifier la compatibilité avec nos bâti-supports



CARACTÉRISTIQUES TECHNIQUES

| | | |
|--------------------------------------|----------|----------------------|
| Hauteur en mm | A | 820 mini / 1070 maxi |
| Hauteur de commande | B | 750 mm |
| Largeur | C | 500 mm |
| Profondeur | D | 150 mini / 170 maxi |
| Entraxe fixation cuvette | E | 180 et 230 mm |
| Arrivée d'eau / Axe fixation cuvette | F | 35 mm |
| Évacuation / Axe fixation cuvette | G | 100 mm |
| Axe de la cuvette | H | 320 mm |
| Position standard des pieds | I | 40 mm |
| Réglage des pieds | J | 0 - 250 mm |
| Diamètre de sortie | K | Ø 100 mm |
| Réglage haut | L | 160-180 mm |
| Profondeur de l'habillage | M | 20 - 60 mm |
| Épaisseur réservoir | N | 145 mm |
| Largeur des pieds | O | 40 mm |
| Volume de chasse réglable | | 3/6 l |



Le BATISHORT 2 peut être équipé avec l'une des plaques ci-dessous; tarif page 62.

| Blanc | Gris mat / chromé brillant / gris mat | Blanc / chromé brillant / blanc | Gris mat / chromé brillant / gris mat |
|---|---|--|---|
| 700861 | 700835 | 700824 | 700825 |
|  |  |  |  |

TARIF

Pièces détachées voir pages 74-75.

| | Référence | Gencod | Emballage | Colisage | Poids | Prix U.H.T. |
|--------------------------|-----------|------------------|-----------|----------|-------|-------------|
| Bâti-support BATISHORT 2 | 700431 | 3 58969 700431 9 | Carton | Unitaire | 11 kg | 273,81 € |

Pack complet BATIFULL 2



UN PACK CONFORT AUX ÉLÉMENTS HOMOGENES

IL EST COMPOSÉ :

- **D'un bâti-support autoportant BATISTRONG 2** (Réf. 700421 page 57)
Structure métallique **autoportante résistant à 400 kg** suivant la norme NF.

Profil acier 50 x 30 x 2 **traité anticorrosion** et peinture **époxy**.
Fixation au sol par 4 chevilles lourdes Ø 10 filetage M8 et pieds ajustables assemblés. Fixation murale par chevilles.

Fixation cuvette par tiges filetées M12 longueur 180 mm.

Hauteur du bâti-support ajustable 1140 - 1300 mm.

Réservoir monobloc capacité 9 litres **isolé contre la condensation**.

Manchette d'évacuation Ø 90 longueur 190 mm.

Manchette d'alimentation Ø 45 avec joint à lèvres longueur 190 mm.

Soupape double-chasse, soit 3 à 4,5 litres pour la petite chasse, 6 à 9 litres pour la grande chasse.

Robinet flotteur fermeture hydraulique, niveau ajustable.

Robinet d'arrêt 3/8M - 1/2M arrivée par dessus ou par l'arrière.

Tunnel sécable pour la fixation de la platine de commande.

Commande double-touche mécanique frontale.

Caches de fixation de la cuvette chromés.

Coude d'évacuation PVC Ø 100 mm.

Plaque de commande en option.

- **D'une cuvette suspendue** (réf. FDICUVSBL page 9)

Céramique aux lignes épurées. Revêtu d'un traitement anticalcaire qui facilite l'entretien et améliore l'hygiène.

- **D'un abattant à descente ralentie EXCEPTION 2** (réf. ABEX2DBL page 17)

L'abattant EXCEPTION 2 est équipé d'une fonction **déclipsage par bouton arrière** et du nouveau système de fixation **Sta-Tite®** par le dessus breveté.

Il est équipé de charnières à **descente retenue** offrant ainsi une sécurité accrue pour les enfants en bas âge et un grand confort d'utilisation. L'assise est ergonomique et le couvercle entièrement recouvrant. Fabriqué en matière **thermodur**, il est extrêmement résistant à la rayure et naturellement **antibactérien**.

Adaptable à toute cuvette au standard NF, il est teinté dans la masse, son poids est de 2,2 kg. Il se fixe par le dessus et dispose de charnières en inox.

En cas d'utilisation de cuvette sans bride, merci de contacter notre service technique afin de vérifier la compatibilité avec nos bâti-supports

Le BATIFULL 2 peut être équipé avec l'une des plaques ci-dessous; tarif page 62.



| Blanc | Gris mat / chromé brillant / gris mat | Blanc / chromé brillant / blanc | Gris mat / chromé brillant / gris mat |
|--------|---------------------------------------|---------------------------------|---------------------------------------|
| 700861 | 700835 | 700824 | 700825 |
| | | | |

TARIF

Pièces détachées voir pages 74-75 et 76.

| PACK BATIFULL 2 composé : | Référence | Gencod | Emballage | Colisage | Poids | Prix U.H.T. |
|---|-----------|------------------|-----------|----------|-------|-------------|
| Un BATISTRONG 2 Une cuvette suspendue Un abattant EXCEPTION 2 | 700601 | 3 58969 700601 6 | Carton | Unitaire | 35 kg | 521,79 € |

Plaques de commandes depuis 09/2015



Blanc
700861



Gris mat / chromé brillant / gris mat
700835



Blanc / chromé brillant / blanc
700824



Gris mat / chromé brillant / gris mat
700825

TARIF

Pièces détachées voir page 73.

| BATIPLUS 2, BATISTRONG 2, BATSILENCE 2, BATISHORT 2 | Référence | Gencod | Emballage | Colisage | Poids | Prix U.H.T. |
|---|-----------|------------------|-----------|----------|-------|-------------|
| Plaque 700861 Blanc | 700861 | 3 58969 700861 4 | Carton | 1 | 400 g | 28,03 € |
| Plaque 700835 Gris mat / chromé brillant / gris mat | 700835 | 3 58969 700835 5 | Carton | 1 | 400 g | 59,59 € |
| Plaque 700824 Blanc / chromé brillant / blanc | 700824 | 3 58969 700824 9 | Carton | 1 | 400 g | 48,56 € |
| Plaque 700825 Gris mat / chromé brillant / gris mat | 700825 | 3 58969 700825 6 | Carton | 1 | 400 g | 59,59 € |


Plaques de commandes de 2011 à 09/2015



Blanc **700501**



Blanc **700511**
BATISHORT **700541**



Chromé mat **700513**



Blanc / chromé brillant **700524**



Chromé mat / brillant **700525**
BATISHORT **700555**



Chromé mat / brillant **700535**



Satin noir / chromé brillant **700526**



Satin noir / chromé brillant **700536**

TARIF Le BATISHORT n'accepte que les plaques 700541 et 700555

Pièces détachées voir page 73.

| BATIPLUS, BATISTRONG, BATSILENCE | Référence | Gencod | Emballage | Colisage | Poids | Prix U.H.T. |
|--|-----------|------------------|-----------|----------|-------|-------------|
| Plaque 700501 Blanc | 700501 | 3 58969 700501 9 | Carton | 1 | 400 g | 21,65 € |
| Plaque 700511 Blanc | 700511 | 3 58969 700511 8 | Carton | 1 | 400 g | 21,65 € |
| Plaque 700513 Chromé mat | 700513 | 3 58969 700513 2 | Carton | 1 | 400 g | 34,64 € |
| Plaque 700524 Blanc / chromé brillant | 700524 | 3 58969 700524 8 | Carton | 1 | 400 g | 47,63 € |
| Plaque 700525 Chromé mat / brillant | 700525 | 3 58969 700525 5 | Carton | 1 | 400 g | 47,63 € |
| Plaque 700535 Chromé mat / brillant | 700535 | 3 58969 700535 4 | Carton | 1 | 400 g | 47,63 € |
| Plaque 700526 Satin noir / chromé brillant | 700526 | 3 58969 700526 2 | Carton | 1 | 400 g | 47,63 € |
| Plaque 700536 Satin noir / chromé brillant | 700536 | 3 58969 700536 1 | Carton | 1 | 400 g | 47,63 € |

| BATISHORT | Référence | Gencod | Emballage | Colisage | Poids | Prix U.H.T. |
|-------------------------------------|-----------|------------------|-----------|----------|-------|-------------|
| Plaque 700541 Blanc | 700541 | 3 58969 700541 5 | Carton | 1 | 400 g | 21,65 € |
| Plaque 700555 Chromé mat / brillant | 700555 | 3 58969 700555 2 | Carton | 1 | 400 g | 47,63 € |

INSTALLATION

A close-up photograph of white shower tray components. The top part shows a smooth, curved edge of a tray. Below it, a flexible, ribbed white drain pipe is shown, curving downwards. The background is a plain, light grey surface.

LES PLUS PRODUITS

- Pieds réglables pour bac à douche offrant une grande stabilité et un réglage facile.
- Une gamme complète de robinets d'arrêt et pipes d'évacuation.

AIDE AU CHOIX

- 3 modèles de pieds réglables avec :
- embases de 125 ou 200 mm,
 - hauteurs de 85 à 150 mm.

RÉHAUSSE

S'ADAPTE SUR TOUS NOS MODÈLES DE PIEDS RÉGLABLES *sauf réf 747106 Ø 200 mm*

La réhausse s'adapte sur les deux pieds réglables Ø 125 mm Dubourgel. Elle est particulièrement adaptée en cas de rénovation où il peut être nécessaire de disposer d'une hauteur plus importante. Elle est très stable avec sa base de 200 mm. Combinée avec les pieds réglables Dubourgel référence 747111 ou 747115 (voir page suivante), ou APIEDUNIT (voir ci-dessous), cette réhausse permet d'augmenter la hauteur de 55mm.



| | |
|----------------------------|-----------------|
| Diamètre de l'embase | 170 mm |
| Hauteur de la réhausse | 55 mm |
| Charge admissible garantie | 200 kg unitaire |

PIED RÉGLABLE LIGHT

LE PIED RÉGLABLE ÉCONOMIQUE

Le pied réglable light est proposé à l'unité. Il offre un complément idéal au pied Dubourgel classique, tout particulièrement dans le cas d'un grand receveur qui nécessite un ou deux pieds réglables supplémentaires. Il offre une amplitude de 85 à 132 mm.

NOUVEAU
sachet x4



| | |
|----------------------|----------------|
| Diamètre de l'embase | 125 mm |
| Diamètre de contact | 48 mm |
| Hauteur de réglage | de 85 à 132 mm |
| Charge admissible | 200 Kg |



PIED ECO E150

EMBASE Ø 200 mm

Ce pied réglable offre une embase large pour une meilleure stabilité. Il permet un réglage précis et offre une bonne amplitude de réglage. Il supporte une charge de 250 kg. Le sommet de chaque pied est équipé d'une mousse adhésive double face antidérapante pour un meilleur contact avec le receveur.



| | |
|----------------------|-----------------|
| Diamètre de l'embase | 200 mm |
| Hauteur de réglage | 90 à 150 mm |
| Charge admissible | 250 kg unitaire |

TARIF

| | Référence | Gencod | Emballage | Colisage | Poids | Prix U.H.T. |
|-----------------------------------|---------------|------------------|-----------|----------|---------|-------------|
| Réhausse (à l'unité) | AREHAUSSEPIED | 3 38903 747105 0 | carton | 32 | 4.9 kg | 3,07 € |
| Pied réglable Light | APIEDUNIT | 3 38903 747104 3 | carton | 30 | 4.6 kg | 3,05 € |
| Pied réglable Light (sachet de 4) | 747125 | 3 38903 747125 8 | carton | 30 | 4.75 kg | 12.90 € |
| Pied-éco E150 (à l'unité) | 747106 | 3 58969 747106 7 | carton | 72 | 26 kg | 6,80 € |

Pour receveur de douche

PIEDS RÉGLABLES PRO

POSE FACILE ET PRÉCISE SANS BRIQUE, NI MORTIER

Finie l'époque à laquelle un receveur de douche se calait avec les résidus du chantier !

Aujourd'hui le professionnel peut ajuster le niveau par un réglage précis de 4 pieds réglables qu'il place sous le receveur. Ces pieds supportent unitairement une **charge de 450 kg**. Le réglage de hauteur peut se faire **aisément sans visibilité** à l'aide du gros écrou qui offre une prise confortable. Le sommet de chaque pied est équipé d'un patin souple et antidérapant pour un meilleur contact avec le receveur. Le produit existe à **l'unité** ou en **grappe sécable** qui permet de l'implanter sur tige en rayon ou en cross-marketing. Disponible également une clé de réglage pour faciliter l'ajustement des pieds.

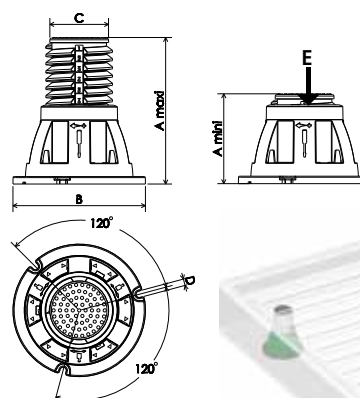


Clé de réglage pour pied réglable Pro

La clé de réglage a été spécialement conçue pour faciliter le réglage des pieds de receveur de bac à douche à réglage par le bas (ref 747111 et 747115). Elle dispose d'un embout permettant d'insérer une logueur de tube en cuivre afin d'augmenter l'allonge, ce qui est particulièrement utile lors de l'installation de grands bac à douche.

CARACTÉRISTIQUES TECHNIQUES

| | | |
|-----------------------------|----------|-------------|
| Hauteur d'ajustement | A | 85 à 135 mm |
| Diamètre de l'embase | B | 125 mm |
| Diamètre joint antidérapant | C | 55 mm |
| Diamètre vis fixation | D | 5 mm |
| Charge par pied | E | 450 kg |




TARIF

| UNIVERSEL | Référence | Gencod | Emballage | Colisage | Poids | Prix U.H.T. |
|-----------------------------------|-----------|------------------|-----------|----------|---------|----------------|
| Grappe de 4 pieds réglables noirs | 747111 | 3 58969 747111 1 | carton | 20 x 4 | 18 kg | 14,50 € |
| Grappe de 2 pieds réglables noirs | 747124 | 3 38903 747124 1 | carton | 40 x 2 | 18 kg | 7,35 € |
| Pied réglable à l'unité noir | 747115 | 3 58969 747115 9 | carton | 72 | 15 kg | 4,06 € |
| Clé de réglage | APIEDCLEF | 3 58969 900001 2 | sachet | 1 | 0.04 kg | nous consulter |

Robinet d'arrêt 3/8

ROBINET D'ARRÊT À CLAPET

Robinet d'arrêt tournant à clapet
 Equerre 90°
 Raccordements : M 3/8 - F 3/8
 Joint plat
 Laiton ou laiton chromé




TARIF

| | Référence | Gencod | Emballage | Colisage | Poids | Prix U.H.T. |
|--------------------------------|-----------|------------------|-----------|----------|-------|-------------|
| Robinet à clapet laiton | 742793 | 3 07109 742793 0 | Vrac | 1 | 85 g | 5,34 € |
| Robinet à clapet laiton | 742359 | 3 07109 742359 8 | Skin | 1 | 95 g | 6,17 € |
| Robinet à clapet laiton chromé | 742794 | 3 07109 742794 7 | Vrac | 1 | 85 g | 5,92 € |
| Robinet à clapet laiton chromé | 742478 | 3 07109 742478 6 | Skin | 1 | 95 g | 7,22 € |

ROBINET D'ARRÊT À BOISSEAU SPHÉRIQUE

Robinet d'arrêt tournant 1/4 de tour
 Boisseau sphérique
 Equerre 90°
 Raccordements : M 3/8 - F 3/8
 Joint plat ou bicône
 Laiton chromé




TARIF

| | Référence | Gencod | Emballage | Colisage | Poids | Prix U.H.T. |
|---|--------------|------------------|-----------|----------|-------|-------------|
| Robinet à boisseau sphérique joint plat | 742774 | 3 07109 742774 9 | Vrac | 1 | 55 g | 8,51 € |
| Robinet à boisseau sphérique bicône | 742796 | 3 07109 742796 1 | Vrac | 1 | 55 g | 10,51 € |
| Robinet à boisseau sphérique bicône | 742778 | 3 07109 742778 7 | Skin | 1 | 65 g | 11,46 € |
| Robinet à boisseau 3 voies + coude 90° | FPCROB383838 | 3 38903 900003 6 | Vrac | 1 | 110 g | 7,09 € |

ROBINET D'ARRÊT À BOISSEAU SPHÉRIQUE

Robinet d'arrêt tournant 1/4 de tour
 Boisseau sphérique
 Droit
 Raccordements : M 3/8 - F 3/8
 Joint plat ou bicône
 Laiton chromé



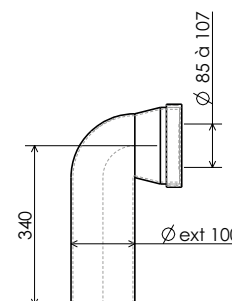
TARIF

| | Référence | Gencod | Emballage | Colisage | Poids | Prix U.H.T. |
|---|-----------|------------------|-----------|----------|-------|-------------|
| Robinet à boisseau sphérique joint plat | 742776 | 3 07109 742776 3 | Vrac | 1 | 70 g | 11,40 € |
| Robinet à boisseau sphérique bicône | 742797 | 3 07109 742797 8 | Vrac | 1 | 75 g | 7,54 € |
| Robinet à boisseau sphérique bicône | 742782 | 3 07109 742782 4 | Skin | 1 | 85 g | 8,32 € |

Évacuations rigides

PL100

Raccord évacuation monobloc
 Matériau : PVC
 Couleur : blanc
 Excellente résistance au vieillissement
 Etanchéité parfaite assurée par un joint à lèvres en élastomère
 Joint d'étanchéité interchangeable
 Intérieur parfaitement lisse

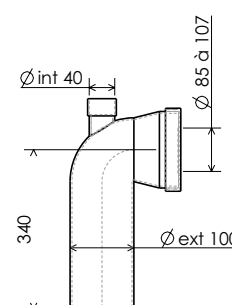


TARIF

| | Référence | Gencod | Emballage | Colisage | Poids | Prix U.H.T. |
|------------------------------|-----------|------------------|-----------|----------|---------|-------------|
| PL100 Pipe longue coudée 90° | 246400 | 3 58969 246400 2 | Vrac | 8 | 7.20 kg | 7,77 € |

PL100R

Raccord évacuation monobloc
 Matériau : PVC
 Couleur : blanc
 Excellente résistance au vieillissement
 Etanchéité parfaite assurée par un joint à lèvres en élastomère
 Joint d'étanchéité interchangeable
 Intérieur parfaitement lisse

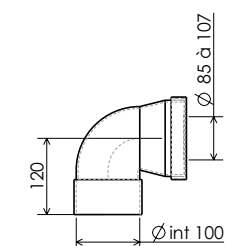


TARIF

| | Référence | Gencod | Emballage | Colisage | Poids | Prix U.H.T. |
|--|-----------|------------------|-----------|----------|---------|-------------|
| PL100R Pipe longue coudée 90° avec piquage femelle Ø 40 mm | 246410 | 3 58969 246410 1 | Vrac | 8 | 6.90 kg | 8,56 € |

CF100

Raccord évacuation monobloc
 Matériau : PVC
 Couleur : blanc
 Excellente résistance au vieillissement
 Etanchéité parfaite assurée par un joint à lèvres en élastomère
 Joint d'étanchéité interchangeable
 Intérieur parfaitement lisse

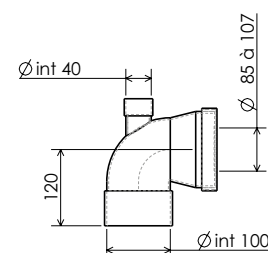


TARIF

| | Référence | Gencod | Emballage | Colisage | Poids | Prix U.H.T. |
|--------------------------------------|-----------|------------------|-----------|----------|---------|-------------|
| CF100 Pipe courte femelle coudée 90° | 246401 | 3 58969 246401 9 | Vrac | 12 | 6.60 kg | 6,03 € |

CF100R

Raccord évacuation monobloc
 Matériau : PVC
 Couleur : blanc
 Excellente résistance au vieillissement
 Etanchéité parfaite assurée par un joint à lèvres en élastomère
 Joint d'étanchéité interchangeable
 Intérieur parfaitement lisse



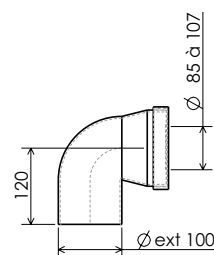
TARIF

| | Référence | Gencod | Emballage | Colisage | Poids | Prix U.H.T. |
|--|-----------|------------------|-----------|----------|---------|-------------|
| CF100R Pipe courte femelle coudée 90° avec piquage femelle Ø 40 mm | 246411 | 3 58969 246411 8 | Vrac | 12 | 6.80 kg | 6,52 € |

Évacuations rigides

CM100

Raccord évacuation monobloc
Matériau : PVC - Couleur : blanc
Excellente résistance au vieillissement
Étanchéité parfaite assurée par un joint à lèvres en élastomère
Joint d'étanchéité interchangeable
Intérieur parfaitement lisse

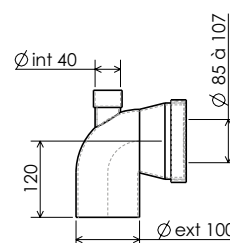


TARIF

| | Référence | Gencod | Emballage | Colisage | Poids | Prix U.H.T. |
|-----------------------------------|-----------|------------------|-----------|----------|---------|-------------|
| CM100 Pipe courte mâle coudée 90° | 246406 | 3 58969 246406 4 | Vrac | 12 | 6.30 kg | 7,11 € |

CM100R

Raccord évacuation monobloc
Matériau : PVC - Couleur : blanc
Excellente résistance au vieillissement
Étanchéité parfaite assurée par un joint à lèvres en élastomère
Joint d'étanchéité interchangeable
Intérieur parfaitement lisse

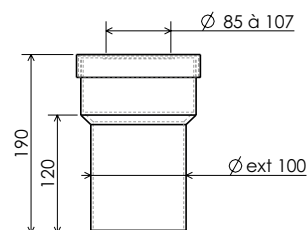


TARIF

| | Référence | Gencod | Emballage | Colisage | Poids | Prix U.H.T. |
|--|-----------|------------------|-----------|----------|---------|-------------|
| CM100R Pipe courte mâle coudée 90° avec piquage femelle Ø 40 | 246416 | 3 58969 246416 3 | Vrac | 12 | 6.70 kg | 6,52 € |

MM100C

Raccord évacuation monobloc
Matériau : PVC - Couleur : blanc
Excellente résistance au vieillissement
Étanchéité parfaite assurée par un joint à lèvres en élastomère
Joint d'étanchéité interchangeable
Intérieur parfaitement lisse

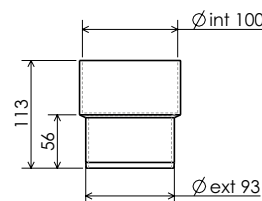


TARIF

| | Référence | Gencod | Emballage | Colisage | Poids | Prix U.H.T. |
|---------------------------|-----------|------------------|-----------|----------|---------|-------------|
| MM100C Manchon mâle court | 246402 | 3 58969 246402 6 | Vrac | 8 | 7.90 kg | 4,68 € |

MF100

Raccord évacuation monobloc
Matériau : PVC - Couleur : blanc
Excellente résistance au vieillissement
Intérieur parfaitement lisse



TARIF

| | Référence | Gencod | Emballage | Colisage | Poids | Prix U.H.T. |
|---------------------------------|-----------|------------------|-----------|----------|---------|-------------|
| MF100 Manchon réparation 93/100 | 246409 | 3 58969 246409 5 | Vrac | 24 | 0.20 kg | 3,00 € |

BAGUES DE SERRAGE POUR PIPES RIGIDES

TARIF

| | Référence | Gencod | Emballage | Colisage | Poids | Prix U.H.T. |
|---|-----------|------------------|-----------|----------|---------|-------------|
| BS100 Bague de serrage commune PL/CF/CM et MM | 246403 | 3 58969 246403 3 | Vrac | 1 | 0.03 kg | 1,96 € |
| J100 Joint EPDM commun PL/CF/CM et MM | 246404 | 3 58969 246404 0 | Vrac | 1 | 0.04 kg | 2,30 € |



Évacuations souples

PE100

Pipe de raccordement **extensible**

Elle prend et garde toutes les formes voulues

Couleur : blanc

Extensible de 280 mm à 480 mm

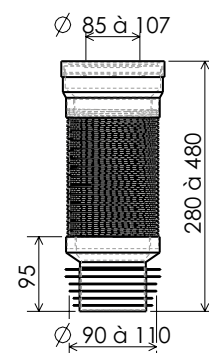
Facile à installer : raccordement rapide sans collage

Étanchéité par joint à lèvres

Écoulement optimum quelle que soit sa position

Résiste aux produits d'entretien usuels

Utilisable pour raccordement sur réseau de diamètre de 90 à 110 mm.



TARIF

| | Référence | Gencod | Emballage | Colisage | Poids | Prix U.H.T. |
|-----------------------|-----------|------------------|-----------|----------|---------|-------------|
| PE100 Pipe extensible | 246421 | 3 58969 246421 7 | Boîte | 20 | 18.3 kg | 14,74 € |

PS100

Pipe de raccordement **souple**

Elle prend toutes les formes voulues

Couleur : blanc

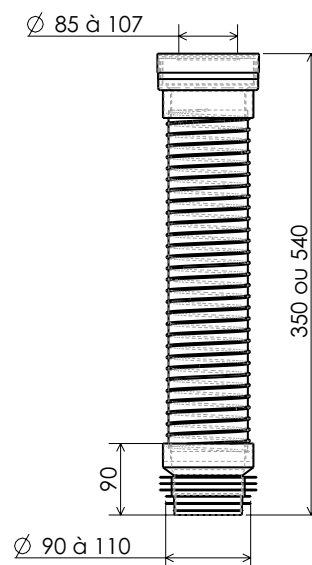
Deux longueurs disponibles 350 mm ou 540 mm

Facile à installer : raccordement rapide sans collage

Étanchéité par joint à lèvres

Résiste aux produits d'entretien usuels

Utilisable pour raccordement sur réseau de diamètre de 90 à 110 mm.



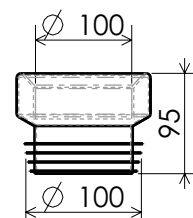
TARIF

| | Référence | Gencod | Emballage | Colisage | Poids | Prix U.H.T. |
|---|-----------|------------------|-----------|----------|---------|-------------|
| PS100 courte 350 mm Pipe souple courte | 246420 | 3 58969 246420 0 | Vrac | 15 | 12.6 kg | 12,37 € |
| PS100 longue 540 mm Pipe souple longue | 246423 | 3 58969 246423 1 | Vrac | 9 | 9.3 kg | 17,67 € |

Évacuations souples

MS100

Manchon de raccordement
Version droite
Couleur : blanc
Excellente résistance au vieillissement
Étanchéité parfaite assurée par un joint à lèvres

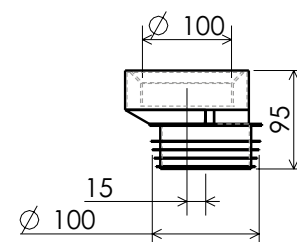


TARIF

| | Référence | Gencod | Emballage | Colisage | Poids | Prix U.H.T. |
|-------------------------------------|-----------|------------------|-----------|----------|---------|-------------|
| MS100 Manchon de raccordement droit | 246408 | 3 58969 246408 8 | Vrac | 24 | 4.20 kg | 6,09 € |

MS100 EXCENTRIQUE

Manchon de raccordement
Version excentrée
Couleur : blanc
Excellente résistance au vieillissement
Étanchéité parfaite assurée par un joint à lèvres

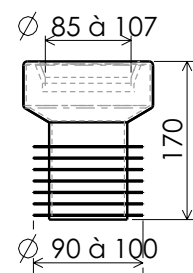


TARIF

| | Référence | Gencod | Emballage | Colisage | Poids | Prix U.H.T. |
|--|-----------|------------------|-----------|----------|---------|-------------|
| MS100 excentrique Manchon de raccordement excentrique | 246418 | 3 58969 246418 7 | Vrac | 24 | 4.80 kg | 6,50 € |

MR 90/100

Manchon de raccordement
Couleur : blanc
Excellente résistance au vieillissement
Étanchéité parfaite assurée par un joint à lèvres



TARIF

| | Référence | Gencod | Emballage | Colisage | Poids | Prix U.H.T. |
|-----------------------------------|-----------|------------------|-----------|----------|---------|-------------|
| MR 90/100 Manchon de raccordement | 246405 | 3 58969 246405 7 | Vrac | 1 | 0.40 kg | 6,67 € |

Pièces détachées SOUPAPES

TARIF

| | Photo | Référence | UNIVERSEL | DUALTECH | CLIPTECH | CLIP 6 | HYDRA + | SIGMA | SP PORCHER | MECATECH | SUPERCHASS | ATR3 | DUALTECH 2 | DUAL 6 | Poids | Prix U.H.T. |
|--------------------------------------|-------|--------------------------------|-----------|----------|----------|--------|---------|-------|------------|----------|------------|------|------------|--------|-------|-------------|
| Bouton DUALTECH | | 700101 3 58969 700101 1 | ✓ | ✓ | | | | | | | | | | | 45 g | 6,13 € |
| Bouton CLIPTECH | | 700100 3 58969 700100 4 | | | ✓ | | | | | | | | | | 35 g | 6,13 € |
| Bouton HYDRA+ | | 700102 3 58969 700102 8 | | | | | ✓ | | | | | | | | 30 g | 6,13 € |
| Bouton SIGMA | | 700103 3 58969 700103 5 | | | | | | ✓ | | | | | | | 30 g | 5,02 € |
| Bouton SPECIAL PORCHER | | 700104 3 58969 700104 2 | | | | | | | ✓ | | | | | | 25 g | 4,46 € |
| Bouton SUPERCHASS | | 700117 3 58969 700117 2 | | | | | | | | | ✓ | | | | 30 g | 5,02 € |
| Bouton ATR3 | | 700118 3 58969 700118 9 | | | | | | | | | | ✓ | | | 25 g | 4,46 € |
| Bouton MECATECH | | 700130 3 58969 700130 1 | | | | | | | | ✓ | | | | | 35 g | 6,13 € |
| Bouton CLIP 6 | | 700124 3 58969 700124 0 | | | | ✓ | | | | | | | | | 40 g | 6,13 € |
| Bouton DUALTECH 2 | | 700136 3 58969 700136 3 | | | | | | | | | | | ✓ | | 45 g | 6,13 € |
| Bouton DUAL 6 | | 700137 3 58969 700137 0 | | | | | | | | | | | | ✓ | 50 g | 6,13 € |
| Joint de clapet DUALTECH | | 700111 3 58969 700111 0 | ✓ | ✓ | ✓ | ✓ | | | | | | | | | 6 g | 2,89 € |
| Joint de clapet HYDRA + | | 700112 3 58969 700112 7 | | | | | ✓ | ✓ | ✓ | | | | | | 9 g | 2,90 € |
| Joint de clapet SUPERCHASS | | 742510 3 58969 742510 3 | | | | | | | | | ✓ | ✓ | | | 16 g | 2,46 € |
| Joint de clapet MECATECH | | 700131 3 58969 700131 8 | | | | | | | | ✓ | | | | | 5 g | 2,89 € |
| Joint de clapet DUAL 6 | | 700138 3 58969 700138 7 | | | | | | | | | | | ✓ | ✓ | 10 g | 2,95 € |
| Joint de culot DUALTECH | | 700113 3 58969 700113 4 | ✓ | ✓ | ✓ | ✓ | ✓ | ✓ | ✓ | ✓ | | | ✓ | ✓ | 30 g | 2,90 € |
| Joint de culot SUPERCHASS | | 742511 3 07109 742511 0 | | | | | | | | | ✓ | ✓ | | | 5 g | 2,03 € |
| Rondelle 60x90x2 | | 700122 3 58969 700122 6 | ✓ | ✓ | ✓ | ✓ | ✓ | ✓ | ✓ | ✓ | | | ✓ | ✓ | 2 g | 2,90 € |
| Clef DUALTECH | | 700109 3 58969 700109 7 | ✓ | ✓ | ✓ | ✓ | ✓ | ✓ | ✓ | | | | ✓ | ✓ | 20 g | 2,23 € |
| Clef SUPERCHASS | | 700119 3 58969 700119 6 | | | | | | | | | ✓ | ✓ | | | 20 g | 2,23 € |
| Clef MECATECH | | 700132 3 58969 700132 5 | | | | | | | | ✓ | | | | | 30 g | 2,20 € |
| Joint cuvette / réservoir DUALTECH | | 700108 3 58969 700108 0 | ✓ | ✓ | ✓ | ✓ | ✓ | ✓ | | ✓ | ✓ | ✓ | ✓ | | 10 g | 2,90 € |
| Joint cuvette / réservoir DISCRETION | | FDJUTINTER 3 38903 000998 4 | | | | | | | | | | | | | 10 g | 2,85 € |
| Joint cuvette / réservoir SP PORCHER | | 742568 3 58969 742568 8 | | | | | | | ✓ | | | | | | 25 g | 2,90 € |
| Kit de fixation | | 700000 3 58969 700000 7 | ✓ | ✓ | ✓ | ✓ | ✓ | ✓ | ✓ | ✓ | ✓ | ✓ | ✓ | ✓ | 70 g | 4,92 € |

Pièces détachées ROBINETS

| TARIF | Photo | Référence | SR+ | SX | SB | DFX | SI | SL | SP | NBP | SE | Poids | Prix U.H.T. |
|---------------------------|-------|----------------------------|-----|----|----|-----|----|----|----|-----|----|-------|-------------|
| Membrane SR+ | | 700114 3 58969 700114 1 | ✓ | | | | | | | | | 1,5 g | 2,00 € |
| Membrane SX | | 700123 3 58969 700123 3 | | ✓ | | ✓ | | | | | | 10 g | 2,00 € |
| Membrane SB | | 700115 3 58969 700115 8 | | | ✓ | | | | | | | 1,5 g | 2,00 € |
| Membrane SI | | 700116 3 58969 700116 5 | | | | | ✓ | | | | | 2,5 g | 2,00 € |
| Membrane SL | | 743730 3 07109 743730 4 | | | | | | ✓ | ✓ | ✓ | | 1 g | 2,00 € |
| Membrane SE | | 700134 3 58969 700134 9 | | | | | | | | | ✓ | 3 g | 2,00 € |
| Filtre SR | | 700120 3 58969 700120 2 | ✓ | ✓ | ✓ | ✓ | | | | | | 30 g | 2,00 € |
| Obturbateur latéral | | 700105 3 58969 700105 9 | ✓ | ✓ | ✓ | ✓ | ✓ | ✓ | ✓ | ✓ | ✓ | 5 g | 1,67 € |
| Flexible | | 700107 3 58969 700107 3 | ✓ | | | | | | | | | 115 g | 14,36 € |
| Kit de réarmement | | 700133 3 58969 700133 2 | | | | ✓ | | | | | | 50 g | 5,00 € |
| Support kit de réarmement | | 700128 3 58969 700128 8 | | | | ✓ | | | | | | 300 g | 9,14 € |

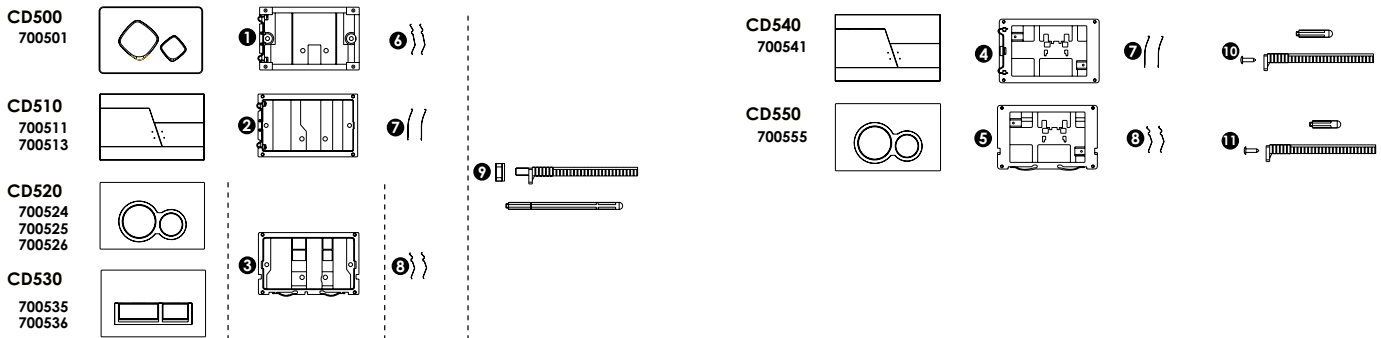
Pièces détachées BATI EPURE

| TARIF | Photo | Référence | Poids | Prix U.H.T. |
|------------------------------|-------|----------------------------|--------|-------------|
| Soupape EPURE | | 700733 3 58969 700733 4 | 370 g | 25,27 € |
| Robinet EPURE | | 700734 3 58969 700734 1 | 540 g | 44,95 € |
| Bouton EPURE | | 700735 3 58969 700735 8 | 140 g | 14,71 € |
| Façade verre EPURE | | 700736 3 58969 700736 5 | 9 kg | 190,72 € |
| Dessus verre EPURE | | 700737 3 07109 700737 2 | 1.2 kg | 40,08 € |
| Protection sonore EPURE | | 700738 3 58969 700738 9 | 15 g | 1,00 € |
| Coude évacuation EPURE | | 700739 3 58969 700739 6 | 325 g | 13,40 € |
| Joint coude évacuation EPURE | | 700740 3 58969 700740 2 | 15 g | 1,00 € |

Pièces détachées

PLAQUES de 2011 à 09/2015

POUR BATIPLUS, BATISTRONG, BATISILENCE POUR BATISHORT

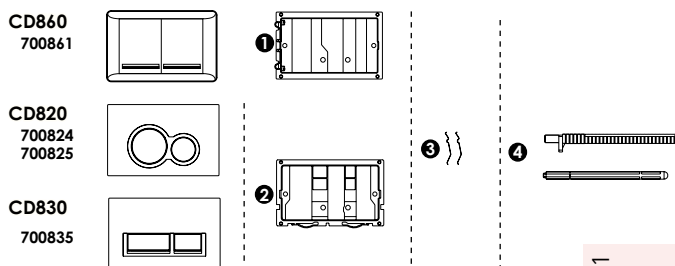


TARIF

| BATI SUPPORTS | | Référence | 700501 | 700511 | 700513 | 700524 | 700525 | 700526 | 700535 | 700536 | 700541 | 700555 | Poids | Prix U.H.T. |
|---------------|---|-------------------------|--------|--------|--------|--------|--------|--------|--------|--------|--------|--------|-------|-------------|
| 1 | Contreplaque CD500 | 3 58969 700509 5 | ✓ | | | | | | | | | | 95 g | 13,38 € |
| 2 | Contreplaque CD510 | 3 58969 700519 4 | | ✓ | ✓ | | | | | | | | 90 g | 13,38 € |
| 3 | Contreplaque CD520/530 | 3 58969 700529 3 | | | | ✓ | ✓ | ✓ | ✓ | ✓ | | | 105 g | 13,38 € |
| 4 | Contreplaque CD540 | 3 58969 700549 1 | | | | | | | | | ✓ | | 95 g | 13,38 € |
| 5 | Contreplaque CD550 | 3 58969 700559 0 | | | | | | | | | | ✓ | 120 g | 13,38 € |
| 6 | Ressorts de plaque CD500 | 3 58969 700508 8 | ✓ | | | | | | | | | | 2 g | 5,58 € |
| 7 | Ressorts de plaque CD510/540 | 3 58969 700518 7 | | ✓ | ✓ | | | | | | ✓ | | 2 g | 5,58 € |
| 8 | Ressorts de plaque CD520/530/550 | 3 58969 700528 6 | | | | ✓ | ✓ | ✓ | ✓ | ✓ | | ✓ | 2 g | 5,58 € |
| 9 | Fixation contreplaque CD500/510/520/530 | 3 58969 700507 1 | ✓ | ✓ | ✓ | ✓ | ✓ | ✓ | ✓ | ✓ | | | 30 g | 5,58 € |
| 10 | Fixation contreplaque CD540 | 3 58969 700517 0 | | | | | | | | | ✓ | | 30 g | 5,58 € |
| 11 | Fixation contreplaque CD550 | 3 58969 700527 9 | | | | | | | | | | ✓ | 30 g | 5,58 € |

PLAQUES depuis 09/2015

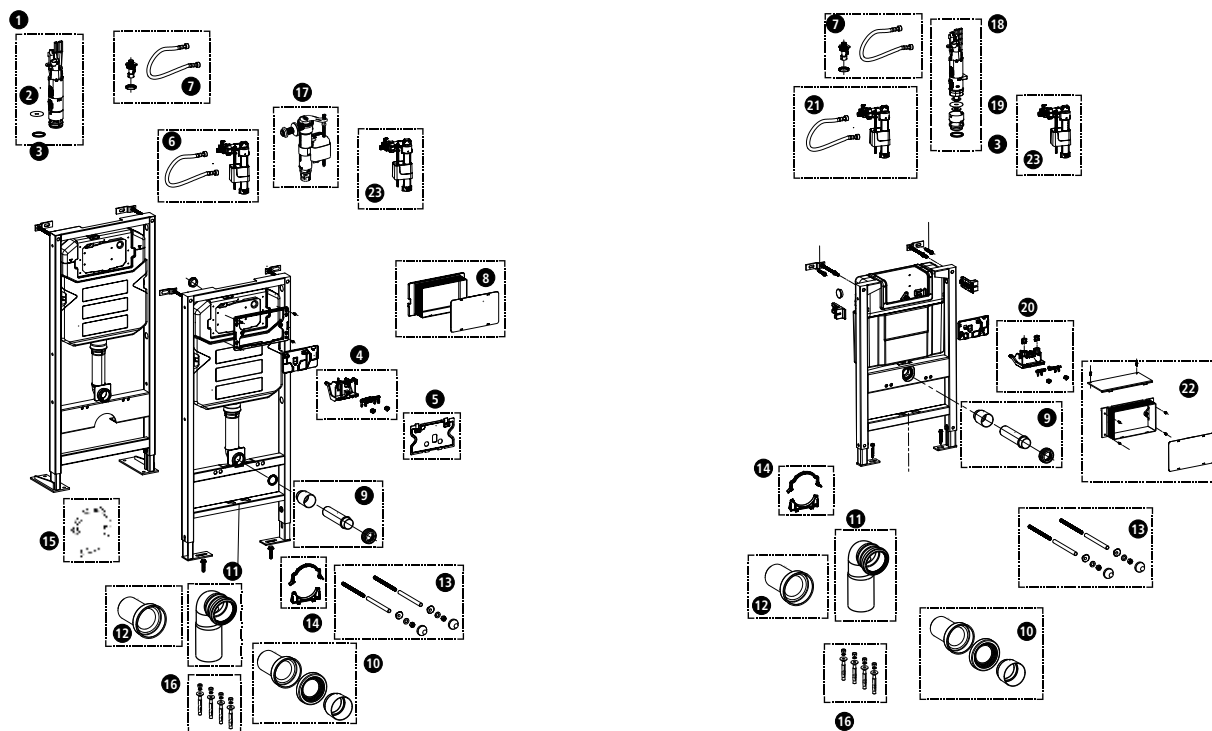
POUR BATIPLUS2, BATISTRONG2, BATISILENCE2 ET BATISHORT2



| BATI SUPPORTS | | Référence | 700861 | 700824 | 700825 | 700835 | Poids | Prix U.H.T. |
|---------------|-------------------------------------|-------------------------|--------|--------|--------|--------|-------|-------------|
| 1 | Contreplaque CD860 | 3 58969 700869 0 | ✓ | | | | 95 g | 13,38 € |
| 2 | Contreplaque CD820/830 | 3 58969 700829 4 | | ✓ | ✓ | ✓ | 105 g | 13,38 € |
| 3 | Ressorts de plaque CD820/830/860 | 3 58969 700528 6 | ✓ | ✓ | ✓ | ✓ | 2 g | 5,58 € |
| 4 | Fixation contreplaque CD820/830/860 | 3 58969 700869 0 | ✓ | ✓ | ✓ | ✓ | 30 g | 5,58 € |

Pièces détachées

BATI SUPPORTS depuis 09/2015



TARIF

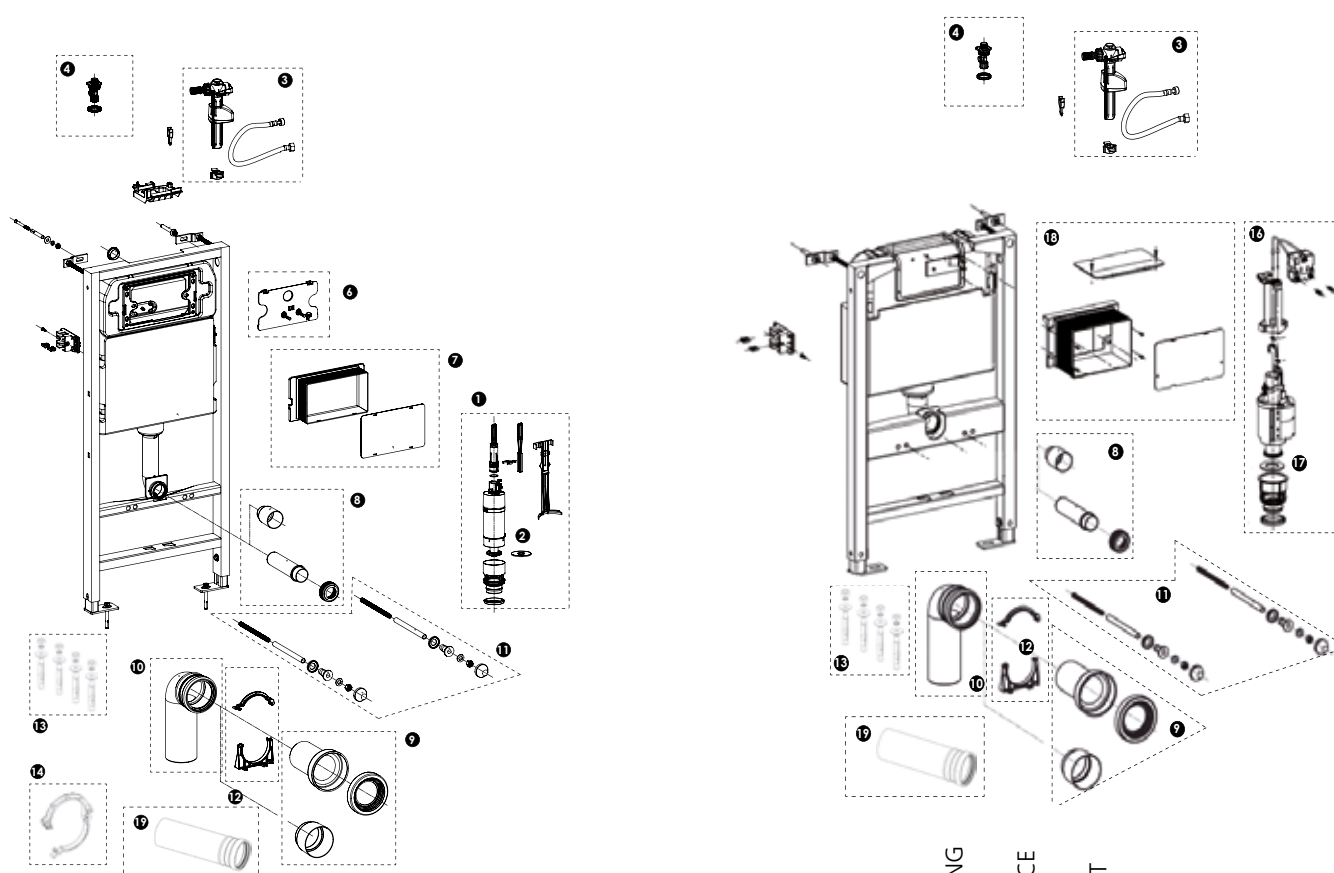
| BATI SUPPORTS | | Réfé- rence | Gencod | BATIPLUS 2 | BATISTRONG 2 | BATISILENCE 2 | BATISHORT 2 | Emb. | Colis. | Poids | Prix U.H.T. |
|---------------|---------------------------------------|----------------|------------------|------------|--------------|---------------|-------------|--------|--------|-------|----------------|
| 1 | Soupape bati | 700724 | 3 58969 700724 2 | ✓ | ✓ | ✓ | | sachet | 1 | 245 g | 33,44 € |
| 2 | Joint de clapet soupape | 700728 | 3 58969 700728 2 | ✓ | ✓ | ✓ | | | 1 | 5 g | 1,83 € |
| 3 | Joint de culot | 700729 | 3 58969 700729 7 | ✓ | ✓ | ✓ | ✓ | | 1 | 5 g | 1,83 € |
| 4 | Support levier | 700726 | 3 58969 700726 6 | ✓ | ✓ | ✓ | | | 1 | 80 g | 8,88 € |
| 5 | Plaque de fermeture | 700727 | 3 58969 700727 3 | ✓ | ✓ | ✓ | | | 1 | 40 g | 5,23 € |
| 6 | Robinet flotteur + support + flexible | 700725 | 3 58969 700725 9 | ✓ | ✓ | | | | 1 | 230 g | 26,13 € |
| 7 | Robinet d'arrêt + flexible | 700705 | 3 58969 700705 1 | ✓ | ✓ | ✓ | ✓ | | 1 | 160 g | 18,96 € |
| 8 | Bloc tunnel | 700707 | 3 58969 700707 5 | ✓ | ✓ | ✓ | | | 1 | 195 g | 11,15 € |
| 9 | Manchette alimentation + obturateur | 700708 | 3 58969 700708 2 | ✓ | ✓ | ✓ | ✓ | | 1 | 95 g | 11,15 € |
| 10 | Manchette évacuation + obturateur | 700709 | 3 58969 700709 9 | ✓ | ✓ | ✓ | ✓ | | 1 | 350 g | 11,15 € |
| 11 | Coude évacuation | 700710 | 3 58969 700710 5 | ✓ | ✓ | ✓ | ✓ | | 1 | 560 g | 10,23 € |
| 12 | Sortie évacuation droite | 700720 | 3 58969 700720 4 | ✓ | ✓ | ✓ | ✓ | | 1 | 480 g | 31,36 € |
| 13 | Kit de fixation cuvette suspendue | 700711 | 3 58969 700711 2 | ✓ | ✓ | ✓ | ✓ | | 1 | 325 g | 8,92 € |
| 14 | Collier coude évacuation | 700712 | 3 58969 700712 9 | ✓ | | | ✓ | | 1 | 60 g | 5,58 € |
| 15 | Collier coude évacuation | 700714 | 3 58969 700714 3 | | ✓ | ✓ | | | 1 | 30 g | 5,69 € |
| 16 | Kit chevilles lourdes | 700713 | 3 58969 700713 6 | ✓ | ✓ | ✓ | ✓ | | 1 | 145 g | 5,58 € |
| 17 | Robinet flotteur | 702204 | 3 58969 702204 7 | | | ✓ | | | 1 | 400 g | 20,90 € |
| 18 | Soupape bati | 700721 | 3 58969 700721 1 | | | | ✓ | | 1 | 245 g | 33,44 € |
| 19 | Joint de clapet soupape | 700730 | 3 58969 700730 3 | | | | ✓ | | 1 | 5 g | 1,83 € |
| 20 | Support levier | 700723 | 3 58969 700723 5 | | | | ✓ | | 1 | 90 g | 7,21 € |
| 21 | Robinet flotteur + support + flexible | 700722 | 3 58969 700722 8 | | | | ✓ | | 1 | 230 g | 26,13 € |
| 22 | Bloc tunnel | 700718 | 3 58969 700718 1 | | | | ✓ | | 1 | 340 g | 11,15 € |
| 23 | Robinet flotteur seul | 700732 | 3 58969 700732 7 | ✓ | ✓ | ✓ | | | 1 | 170 g | 19,70 € |

Pièces détachées

BATI SUPPORTS de 2011 à 09/2015

BATIPLUS, BATISTRONG, BATISILENCE.

BATISHORT













TARIF

| BATI SUPPORTS | | Référence | Gencod | BATIPLUS | BATISTRONG | BATISILENCE | BATISHORT | Poids | Prix U.H.T. |
|---------------|-------------------------------------|-----------|------------------|----------|------------|-------------|-----------|-------|-------------|
| 1 | Soupape BATI + Blocage | 700741 | 3 58969 700741 9 | ✓ | ✓ | ✓ | | 270 g | 33,43 € |
| 2 | Joint de clapet soupape BATIPLUS | 700702 | 3 58969 700702 0 | ✓ | ✓ | ✓ | | 10 g | 2,90 € |
| 3 | Robinet flotteur bâti + flexible | 700742 | 3 58969 700742 6 | ✓ | ✓ | | ✓ | 175 g | 16,73 € |
| 4 | Robinet d'arrêt bâti | 700743 | 3 58969 700743 3 | ✓ | ✓ | ✓ | ✓ | 215 g | 18,96 € |
| 6 | Plaque support leviers | 700706 | 3 58969 700706 8 | ✓ | ✓ | ✓ | | 125 g | 8,92 € |
| 7 | Bloc tunnel | 700707 | 3 58969 700707 5 | ✓ | ✓ | ✓ | | 200 g | 11,15 € |
| 8 | Manchette alimentation + obturateur | 700708 | 3 58969 700708 2 | ✓ | ✓ | ✓ | ✓ | 100 g | 11,15 € |
| 9 | Manchette évacuation + obturateur | 700709 | 3 58969 700709 9 | ✓ | ✓ | ✓ | ✓ | 325 g | 11,15 € |
| 10 | Coude évacuation | 700710 | 3 58969 700710 5 | ✓ | ✓ | ✓ | ✓ | 575 g | 10,23 € |
| 11 | Kit de fixation cuvette suspendue | 700711 | 3 58969 700711 2 | ✓ | ✓ | ✓ | ✓ | 365 g | 8,92 € |
| 12 | Collier coude évacuation | 700712 | 3 58969 700712 9 | ✓ | | | ✓ | 60 g | 5,58 € |
| 13 | Kit chevilles lourdes | 700713 | 3 58969 700713 6 | ✓ | ✓ | ✓ | ✓ | 160 g | 5,58 € |
| 14 | Collier coude évacuation | 700714 | 3 58969 700714 3 | | ✓ | ✓ | | 30 g | 5,69 € |
| 16 | Soupape BATISHORT | 700716 | 3 58969 700716 7 | | | | ✓ | 385 g | 33,45 € |
| 17 | Joint de clapet soupape BATISHORT | 700717 | 3 58969 700717 4 | | | | ✓ | 8 g | 3,94 € |
| 18 | Bloc tunnel | 700718 | 3 58969 700718 1 | | | | ✓ | 360 g | 11,15 € |
| 19 | Sortie évacuation droite | 700720 | 3 58969 700720 4 | ✓ | ✓ | ✓ | ✓ | 570 g | 31,36 € |

Pièces détachées ABATTANTS

| Désignation | Photo | Référence | Springlet | Discretion | Discretion 2 | Vendome | Zen av 2015 | Exception | Thin | Clipso | Spot Confort | Spot Confort 2 | Swing | Spot Classique | Spot Santé | Only Fun | Only 2 | Flip | Styl | Rock | Lagon | Silent | Ecobois 20 | Ecobois 40 | Ecobois 60 | Fusion | Exception 2 | Profil | Spot Hygien | Prix U.H.T. |
|---------------------------------|-------|------------------------------------|-----------|------------|--------------|---------|-------------|-----------|------|--------|--------------|----------------|-------|----------------|------------|----------|--------|------|------|------|-------|--------|------------|------------|------------|--------|-------------|--------|-------------|-------------|
| CHARNIERES VENDOME | | FCHARINOXTRDL1 3 38903 000992 2 | | | | ✓ | | | | | | | | | | | | | | | | | | | | | | | | 8,27 € |
| SACHET FIXATION | | SSPFIINOX 3 38903 000991 5 | ✓ | | | | ✓ | | | | ✓ | | ✓ | ✓ | ✓ | | | | | | | | | | | | | | | 7,39 € |
| SACHET FIXATION | | SFIXDISCRETION 3 38903 000000 6 | | ✓ | ✓ | | | | | | | | | | | | | | | | | | | | | | | | | 7,39 € |
| CHARNIERE SOFTCLOSE PLASTIQUE | | 777007 3 38903 777007 8 | | | | | | | | | | | | | | ✓ | | ✓ | | | | | | | | | | | | 10,56 € |
| VISSERIE ZINGUEE | | SVISM6ZING 3 38903 000951 9 | | | | | | | | | | | | | | | ✓ | | | | ✓ | | | | | | | | | 5,38 € |
| KIT DE FIXATION depuis 2016 | | FGRAFIXM8 3 38903 001008 9 | | | | | | | | | | | | | | | | | | | ✓ | | | | | | | | | 3,55 € |
| CHARNIERES LAGON | | 777004 3 38903 777004 7 | | | | | | | | | | | | | | | | | | | | ✓ | | | | | | | | 6,33 € |
| CHARNIERES INOX SPOT CLASSIQUE | | FCHAR31601 3 38903 001002 0 | | | | | | | | | | | | ✓ | | | | | | | | | | | | | | | | 6,33 € |
| CHARNIERES INOX ORLY | | FCHARINOXM8 3 38903 001003 7 | | | | | | | | | | | | | | ✓ | | | | | | | | | | | | | | 5,28 € |
| FIXATION PAR DESSUS | | SVIFIDESSUS 3 38903 000989 2 | ✓ | ✓ | ✓ | ✓ | | | | | ✓ | ✓ | ✓ | ✓ | | | ✓ | | | | | | | | | | | | | 8,27 € |
| JEU TAMPONS VENDOME | | 777005 3 38903 777005 4 | | | | ✓ | | | | | | | | | | | | | | | | | | | | | | | | 2,11 € |
| JEU DE TAMPONS ZEN | | 777003 3 38903 777003 0 | | | | | ✓ | | | | ✓ | | | ✓ | | | | | | | | | | | | | | | | 2,11 € |
| JEU DE TAMPONS PNC | | 777010 3 38903 777010 8 | | | | | | ✓ | | | ✓ | | | | | | | ✓ | ✓ | | | | | | | ✓ | ✓ | | | 2,11 € |
| JEU DE TAMPONS SPRINGJET | | 777018 3 38903 777018 4 | ✓ | | | | | | | | | | | | | | | | | | | | | | | | | | | 2,11 € |
| JEU DE TAMPONS THIN | | 777020 3 38903 777020 7 | | | | | | | ✓ | | | | | | | | | | | | | | | | | | | | | 2,11 € |
| JEU DE TAMPONS CLIPSO | | 777017 3 38903 777017 7 | | | | | | | | ✓ | | | | | | | | | | | | | | | | | | | | 2,11 € |
| CHARNIERES STYL | | 777008 3 38903 777008 5 | | | | | | | | | | | | | | | | | | | ✓ | | | | | | | | | 10,56 € |
| CHARNIERES STYL INOX | | 777009 3 38903 777009 2 | | | | | | | | | | | | | | | | | | | ✓ | | | | | | | | | 6,33 € |
| CHARNIERES FLIP INOX | | 777006 3 38903 777006 1 | | | | | | | | | | | | | | | | ✓ | | | | | | | | | | | | 15,83 € |
| KIT DE FIXATION CHARNIERES THIN | | 777019 3 38903 777019 1 | | | | | | | ✓ | | | | | | | | | | | | | | | | | | | | | 15,83 € |
| DOUCHETTE SPRING JET | | 777021 3 38903 777021 4 | ✓ | | | | | | | | | | | | | | | | | | | | | | | | | | | 30,65 € |
| ROBINET SPRING JET | | 777022 3 38903 777022 1 | ✓ | | | | | | | | | | | | | | | | | | | | | | | | | | | 15,28 € |
| KIT ALIMENTATION SPRING JET | | 777023 3 38903 777023 8 | ✓ | | | | | | | | | | | | | | | | | | | | | | | | | | | 30,65 € |
| KIT DE FIXATION PUSH-PULL | | 777026 3 38903 777026 9 | | | | | | ✓ | | | ✓ | | | | | | | | | | | | | | | | | | | 16,85 € |
| KIT DE FIXATION CLIPSO | | 777016 3 38903 777016 0 | | | | | | | | ✓ | | | | | | | | | | | | | | | | | | | | 16,85 € |

Pièces détachées ABATTANTS

| Désignation | Photo | Référence | Springlet | Discretion | Discretion 2 | Vendome | Zen av 2015 | Exception | Thin | Clipso | Spot Confort | Spot Confort 2 | Swing | Spot Classique | Spot Santé | Orly Fun | Orly 2 | Flip | Styl | Rock | Lagon | Silent | Ecobois 20 | Ecobois 40 | Ecobois 60 | Fusion | Exception 2 | Profil | Spot Hygien | Prix U.H.T. | | |
|-------------------------|--|----------------------------|----------------------|------------|--------------|---------|-------------|-----------|------|--------|--------------|----------------|-------|----------------|------------|----------|--------|------|------|------|-------|--------|------------|------------|------------|--------|-------------|--------|-------------|-------------|---------|---------|
| KIT FIXATION SILENT |  | 777062 3 38903 777062 7 | | | | | | | | | | | | | | | | | | | | | ✓ | | | | | | | | 16,85 € | |
| KIT FIXATION ECOBOIS 20 |  | 777066 3 38903 777066 5 | | | | | | | | | | | | | | | | | | | | | | ✓ | | | | | | | | 11,06 € |
| KIT FIXATION ECOBOIS 40 |  | 777067 3 38903 777067 2 | | | | | | | | | | | | | | | | | | | | | | | ✓ | ✓ | | | | | | 14,11 € |
| KIT FIXATION FUSION |  | 777063 3 38903 777063 4 | | | | | | | | | | | | | | | | | | | | | | | | | ✓ | ✓ | | | | 16,85 € |
| KIT FIXATION PROFIL |  | 777059 3 38903 777059 7 | | | | | | | | | | | | | | | | | | | | | | | | | | | ✓ | | | 16,85 € |
| KIT EXPANSION PNC |  | 777038 3 38903 777038 2 | | | | | | | ✓ | ✓ | ✓ | ✓ | | | | | | | | | | | ✓ | | | ✓ | ✓ | ✓ | | | | 10,05 € |
| JEU DE TAMPONS PROFIL |  | 777060 3 38903 777060 3 | | | | | | | | | | | | | | | | | | | | | | | | | | | ✓ | | | 2,11 € |
| KIT DE JOINTS SILENT |  | 777054 3 38903 777054 2 | | | | | | | | | | | | | | | | | | | | | ✓ | | | | | | | | | 37,69 € |
| KIT ECROU STA-TITE® |  | 777072 3 38903 777072 6 | | | | | | | | | | | | | | | | | | | | | | | | | | | | ✓ | | 12,90 € |
| TAMPON LUNE SURELEVE |  | SEXTAGR | UTILISATION SPÉCIALE | | | | | | | | | | | | | | | | | | | | | | | 3,90 € | | | | | | |

Pièces détachées RESERVOIRS

TARIF

| RÉSERVOIRS | Photos | Référence | QUARTZ* | RUBIS 2 | JADE | NEW ECO* | OPALE | TOPAZE* | Prix U.H.T. |
|---|--|----------------------------|---------|---------|------|----------|-------|---------|-------------|
| Soupape MECATECH |  | 701107 3 58969 701107 2 | ✓ | ✓ | | | | | 28,32 € |
| Robinet DFX |  | 702206 3 58969 702206 1 | ✓ | | | | | | 43,48 € |
| Joint de clapet MECATECH |  | 701131 3 58969 70013108 | ✓ | ✓ | | | | | 2,88 € |
| Soupape JADE |  | 742620 3 58969 742620 3 | | | ✓ | | ✓ | ✓ | 14,67 € |
| Joint de clapet JADE |  | 742035 3 58969 742035 5 | | | ✓ | ✓ | ✓ | ✓ | 2,89 € |
| Soupape NEW ECO |  | 742630 3 58969 742630 2 | | | | ✓ | | | 14,67 € |
| Robinet SE |  | 701207 3 58969 701207 9 | | ✓ | ✓ | ✓ | ✓ | ✓ | 12,56 € |
| Tuyau de descente droit TDT |  | 744010 3 58969 744010 0 | | | | ✓ | ✓ | ✓ | 10,28 € |
| Tuyau de descente coudé TDA |  | 744040 3 58969 744040 7 | | | | ✓ | ✓ | ✓ | 10,28 € |
| Collier de liaison |  | 744211 3 58969 744211 1 | | | | ✓ | ✓ | ✓ | 12,69 € |
| Cône en caoutchouc vrac |  | 741107 3 07109 741107 6 | | | | ✓ | ✓ | ✓ | 3,23 € |
| Cône de caoutchouc skin |  | 742366 3 07109 742366 6 | | | | ✓ | ✓ | ✓ | 4,31 € |
| Queue de carpe vrac |  | 744120 3 58969 744120 6 | | | | ✓ | ✓ | ✓ | 2,46 € |
| Queue de carpe skin |  | 742364 3 58969 742364 6 | | | | ✓ | ✓ | ✓ | 4,16 € |
| Levier de commande + chaînette OPALE |  | 743620 3 58969 743620 2 | | | | | ✓ | ✓ | 12,65 € |
| Levier de commande + chaînette NEW ECO |  | 700135 3 58969 700135 6 | | | | ✓ | | | 12,65 € |
| Joint de racc. tuyau cuvette 40/60 vrac |  | 742550 3 58969 742550 3 | | | | ✓ | ✓ | ✓ | 2,89 € |
| Joint de racc. tuyau cuvette 40/60 skin |  | 742360 3 58969 742360 8 | | | | ✓ | ✓ | ✓ | 3,31 € |
| Kit de tubulures semi-bas |  | 744022 3 58969 744022 3 | | ✓ | ✓ | | | | 11,15 € |

Pièces détachées avant 2012

| FIXATIONS | Référence | Gencod | Prix U.H.T. |
|--|------------------|------------------|--------------------|
| Vis de fixation réservoir - cuvette skin | 742212 | 3 07109 742212 6 | 8,14 € |
| Vis de fixation cuvette Skin | 742792 | 3 07109 742792 3 | 5,78 € |
| Kit de fixation latéral au sol | 742967 | 3 07109 742967 5 | 14,50 € |

| CULOTS ET ALIMENTATIONS | Référence | Gencod | Prix U.H.T. |
|---|------------------|------------------|--------------------|
| Culot bl.60 mm. ancien mod.SUPERCH. | 742500 | 3 07109 742500 4 | 8,22 € |
| Culot gris 60 mm. Tous mécanismes | 742484 | 3 07109 742484 7 | 8,22 € |
| Tub.alim. par le fond robinet SX/MINITOP Vrac | 743520 | 3 07109 743520 1 | 14,36 € |
| Tub.alim. par le fond robinet SX/MINITOP Skin | 742355 | 3 07109 742355 0 | 18,98 € |

| JOINTS | Référence | Gencod | Prix U.H.T. |
|---|------------------|------------------|--------------------|
| Joint J16 (ATR-SUPERCH.-MPL) vrac | 742510 | 3 07109 742510 3 | 2,46 € |
| Joint J16 (ATR-SUPERCH.-MPL) skin | 742192 | 3 07109 742192 1 | 2,89 € |
| Joint J15 (pour tous mécanisme) vrac | 742511 | 3 07109 742511 0 | 2,03 € |
| Joint J15 (pour tous mécanisme) skin | 742211 | 3 07109 742211 9 | 2,45 € |
| Joint J14 (pour tous mécanisme) vrac | 742567 | 3 07109 742567 7 | 2,89 € |
| Joint J14 (pour tous mécanisme) skin | 742193 | 3 07109 742193 8 | 3,31 € |
| Joint J17 (Mycra-Hydra-Austra-Metra) vrac | 742031 | 3 07109 742031 3 | 2,45 € |
| Joint J17 (Mycra-Hydra-Austra-Metra) skin | 742672 | 3 07109 742672 8 | 2,89 € |
| Joint J18 Skin. Vektra / Saphir / Basifix | 742033 | 3 58969 742033 1 | 2,89€ |
| Joint J19 Opale / Ambre / Jade / Rubis | 742035 | 3 58969 742035 5 | 2,89 € |
| Joint J19 Skin.Opale/Ambre/Jade /Rubis | 742036 | 3 58969 742036 2 | 3,31 € |
| Joint J19 spécial Porcher vrac anc.mod | 742035 | 3 58969 742035 5 | 2,89 € |
| Joint J19 spécial Porcher skin anc.mod | 742036 | 3 58969 742036 2 | 3,31 € |
| Joint J18 spécial Porcher vrac avant 2012 | 742032 | 3 58969 742032 4 | 2,45 € |
| Joint J18 spécial Porcher skin avant 2012 | 742033 | 3 58969 742033 1 | 2,84 € |
| Joint cuvet /réserv. Spécial Porcher skin | 742578 | 3 58969 742578 7 | 3,58 € |
| Joint d'étanchéité mécanisme basifix Duo | 742038 | 3 58969 742038 6 | 2,89 € |
| Joint cuvette/réservoir SP PORCHER avant 2012 | 742568 | 3 58969 742568 8 | 2,90 € |

| Membranes | Référence | Gencod | Prix U.H.T. |
|------------------------------------|------------------|------------------|--------------------|
| Membrane pour SB (avant 2012) | 742628 | 3 58969 742628 9 | 1,64 € |
| Membrane pour SB skin (avant 2012) | 742228 | 3 58969 742228 1 | 2,03 € |
| Membrane pour SX vrac | 743724 | 3 07109 743724 3 | 1,64 € |
| Membrane pour SX skin | 742229 | 3 07109 742229 4 | 2,03 € |

| Divers | Référence | Gencod | Prix U.H.T. |
|-----------------------------------|------------------|------------------|--------------------|
| Robinet spécial Basifix & Cristal | 741650 | 3 58969 741650 1 | 12,44 € |

Outils PROMOTIONNELS

DES BOX ET PODIUMS DE DÉMONSTRATION POUR ANIMER VOS POINTS DE VENTE !



CORNER SALLE
D'EXPOSITION



MEUBLE TRIPLE
ABATTANTS
122 x 470 H x 1165 mm



BOX CARTON
MÉCANISMES
700 x 390 H 1870 mm.



BOX CARTON
ABATTANTS
pour faciliter la mise en avant
400 x 387 H 1100 mm.



Mise en avant
mécanisme
425 x 525 H 1200 hors fronton.

Mise en avant
abattant



PRESENTOIR
COUPE-VIS
260 x 220 H 430 mm.

Pour connaître les conditions d'obtention de nos outils de mise en avant,
merci de prendre contact avec notre service client au 04 76 26 83 03.



Nous contacter :

SERVICE COMMERCIAL

Tél. : +33 (0) 4 76 26 83 03
 Fax : +33 (0) 4 76 26 15 84
 Mail : com@dubourgel.fr

SERVICE MARKETING

Tél. : +33 (0) 4 76 26 83 16
 Fax : +33 (0) 4 76 26 15 84
 Mail : marketing.france@dubourgel.fr

ASSISTANCE TECHNIQUE

Tél. : +33 (0) 4 76 26 26 64
 Fax : +33 (0) 4 76 26 15 84
 Mail : tech@dubourgel.fr

SAV

Tél. : +33 (0) 4 76 26 83 01
 Fax : +33 (0) 4 76 26 15 84
 Mail : sav@dubourgel.fr

SERVICE LOGISTIQUE

Tél. : +33 (0) 4 76 26 83 15
 Fax : +33 (0) 4 76 26 15 84
 Mail : logistique@dubourgel.fr

Extrait des conditions générales de vente Dubourgel-MPMP 2016

I – CHAMP D'APPLICATION / OPPOSABILITE

Les Conditions Générales de Vente, dont les extraits sont reproduits ci-après, s'appliquent à toutes les commandes de produits passées auprès de la société DUBOURGEL (ci-après dénommé « le Vendeur ») par ses clients (ci-après dénommés le / les « Client(s) »), en vue d'une livraison en France Métropolitaine et à l'export au sens de l'Union européenne. En conséquence, la passation d'une commande par le Client emporte l'adhésion entière et sans réserve, de ce dernier, aux Conditions Générales de Vente qui constituent le socle unique de la négociation commerciale, conformément aux dispositions de l'article L. 441-6 du Code de commerce. Toute condition contraire, et notamment toutes conditions générales ou particulières d'achat, y compris ses éventuelles conditions d'achat et ses bons de commande ou tout autre document émanant de lui, sont en conséquence inopposables au Vendeur, quel que soit le moment auquel elles ont pu être portées à sa connaissance, sauf accord dérogatoire exprès et préalable du Vendeur.

II – OFFRE ET COMMANDE

Les offres portées sur le catalogue ou tout autre document commercial n'ont qu'une valeur indicative et ont une durée limitée dans le temps. Les indications, illustrations, photos et prix du présent catalogue ne sont pas contractuels. Les caractéristiques techniques des produits du Vendeur sont ainsi susceptibles d'être modifiées sans préavis. Par commande, le client entend tout ordre portant sur les produits du Vendeur figurant sur ses tarifs. Les commandes doivent être adressées au siège social du Vendeur par courrier, courrier électronique, transmission électronique (EDI), télécopie, ou tout autre moyen choisi par le Client préalablement accepté par le Vendeur. Les commandes adressées au Vendeur ne deviennent définitives que lorsqu'elles ont été confirmées par écrit par le Vendeur, même en cas de prise de commande par un représentant. Les commandes transmises au Vendeur et confirmées sont irrévocables pour le Client, sauf acceptation écrite du Vendeur. Toute demande de modification de la composition ou du volume d'une commande passée par un Client ne pourra être prise en compte par le Vendeur, que si la demande est faite par écrit y compris télécopie ou courrier électronique, et est parvenue au Vendeur, au plus tard 8 jours après réception par ce dernier de la commande initiale. En cas d'annulation d'une commande déjà expédiée, une indemnisation de 15% du montant hors taxe global de la commande devra être versée au Vendeur en dédommagement du préjudice résultant de cette annulation (expédition, retour, gestion, manutention, ...). Le Vendeur se réserve le droit de refuser les commandes en cas de manquement du Client à l'une quelconque de ses obligations et, plus généralement, de refuser toute commande présentant un caractère anormal pour quelque raison que ce soit ou passée de mauvaise foi. Lors de fabrications réalisées pour le compte du fabricant (modèles spécifiques, produit réalisé à la marque du fabricant, ...), aucune participation financière ne pourra être accordée. En cas d'arrêt de fabrication, le Client prendra en charge le coût des composants achetés par le Vendeur pour le compte du Client.

III – LIVRAISON

Modalités de livraison : Les livraisons sont effectuées : i) en France métropolitaine aux conditions suivantes : franco 600 € HT, ii) pour les industriels selon les conditions négociées de gré à gré, iii) à l'export au sens de l'union européenne selon les conditions issues de l'incoterm Exwork.

Délais : Le Vendeur s'efforce de respecter les délais de livraison indiqués à l'acceptation de la commande et à exécuter les commandes. Ces délais ont donc un caractère indicatif. Les retards de livraison ne peuvent donner lieu à aucune pénalité ou indemnité. Toute modification de commande intervenant en cours d'exécution, même si elle est acceptée par le Vendeur, entraîne une prolongation du délai de livraison prévu selon les modalités communiquées par le Vendeur au Client. En cas de refus d'acceptation de rendez-vous de livraison d'une marchandise dûment commandée par le Client dans un délai de 72 heures, ce dernier supportera les frais de stockage à raison de 0,3% du montant commandé par jour de stockage. Ces frais seront facturés au Client mensuellement.

Transfert des risques : Le transfert des risques sur les produits s'effectue à la remise des produits au transporteur ou à la sortie des entrepôts du Vendeur et ce, quelle que soit l'hypothèse retenue pour le schéma logistique et la prise en charge financière du transport.

Réclamations : Il appartient au Client, en cas d'avarie des marchandises livrées ou de manquants, d'effectuer toutes les réserves nécessaires auprès du transporteur. Tout produit n'ayant pas fait l'objet de réserves précises sur la lettre de voiture adressées par lettre recommandée avec AR dans les trois (3) jours, non compris les jours fériés, de sa réception auprès du transporteur, conformément à l'article L.133-3 du Code de commerce, et dont copie sera adressée simultanément au Vendeur, sera considéré accepté par le Client. Sans préjudice des dispositions à prendre par le Client vis-à-vis du transporteur telles que décrites ci-dessus, en cas de vices apparents ou de manquants, toute réclamation, quelle qu'en soit la nature, portant sur les produits livrés, ne sera acceptée par le Vendeur que si elle est effectuée par écrit, en lettre recommandée avec AR, dans le délai de huit (8) jours à compter de la date de livraison. Il appartient au Client de fournir toutes les justifications quant à la réalité des vices ou manquants constatés. Lorsqu'après contrôle un vice apparent ou un manquant est effectivement constaté par le Vendeur ou son mandataire, le Client ne pourra demander au Vendeur que le remplacement des articles non conformes et/ou le complément à apporter pour combler les manquants, sans que le Client puisse prétendre à une quelconque indemnité ou à la résolution de la commande.

Retours : Aucun retour de marchandises ne pourra être effectué par le Client sans l'accord préalable exprès, écrit, du Vendeur, obtenu notamment par télécopie ou courrier électronique. Les frais et risques de retour des produits présumés défectueux ne seront à la charge du Vendeur que dans le cas où un vice apparent, ou des manquants, est effectivement constaté par le Vendeur ou son mandataire.

IV – TARIFS

Les tarifs applicables sont ceux figurant sur le tarif en vigueur au moment de la passation de la commande. Ils s'entendent hors taxe, départ usine et selon colirage standard. Pour les tarifs spécifiés par quantité, toute commande portant sur une quantité moindre entraînera une modification du tarif indiqué. Les conditions de livraisons en France métropolitaine sont les suivantes : Franco pour toute livraison supérieure à 600 € Net HT ; pour toute commande inférieure à 600 € Net HT, une somme forfaitaire de 25 € sera appliquée pour participation aux frais de port et administratifs. Les tarifs sont révisables à tout moment avec un délai de prévenance de deux (2) mois avant leur date d'application. En cas de force majeure ou d'évolution des coûts supportés par le Vendeur ou les fournisseurs du Vendeur, résultant notamment des variations des cours des matières premières, du coût de l'énergie, des taux de salaires et frais annexes liés à la commande, les tarifs seront immédiatement révisables sans délai de prévenance. Les prix et renseignements figurant dans les documents promotionnels, catalogues et prospectus qui pourraient être émis par le Vendeur sont donnés à titre purement indicatif ; seules prévalent les conditions tarifaires en vigueur au jour de la passation de la commande.

V – RÉDUCTIONS DE PRIX

Le Vendeur est susceptible d'accorder des réductions de prix à ses Clients, en fonction des contreparties qui lui seront offertes. Les réductions de prix soumises à la réalisation de conditions ne sont acquises définitivement que si la totalité des conditions de leur attribution a été remplie par le Client. Les réductions de prix différées ne sont réglées que sous la condition du parfait paiement de toutes les factures afférentes aux marchandises commandées au cours de l'exercice.

VI – MODALITES DE PAIEMENT

Sauf condition particulière expressément accordée par écrit par le Vendeur au Client, les paiements sont effectués nets à 30 jours à compter de la date d'émission de la facture, sans escompte, au siège social du Vendeur. Tout montant non réglé à l'échéance donnera lieu au paiement par le Client de pénalités fixées à trois fois le taux d'intérêt légal ; ces pénalités étant exigibles de plein droit et sans mise en demeure. Tout retard de paiement donnera lieu, de plein droit, outre les pénalités de retard visées ci-dessus, au paiement par le Client d'une indemnité forfaitaire de 40 € pour frais de recouvrement. Une indemnité complémentaire pourra être réclamée, sur justificatifs, lorsque les frais de recouvrement exposés sont supérieurs au montant de l'indemnité forfaitaire. Les pénalités de retard commenceront à courir à compter de la date de paiement figurant sur la facture et continueront à courir jusqu'au jour du parfait paiement de la totalité des sommes dues au Vendeur. Tout mois commencé sera intégralement dû. Le Vendeur pourra imputer de plein droit lesdites pénalités de retard sur toute réduction de prix due au Client. Outre l'application des dispositions figurant sous l'article XI concernant la clause de réserve de propriété, le non-retour des traites avec acceptation et domiciliation bancaire dans les (sept) 7 jours de leur envoi et le non-respect d'une échéance quelconque de paiement, entraînement de plein droit, sans mise en demeure préalable, et au gré du Vendeur : soit la déchéance du terme et en conséquence l'exigibilité immédiate des sommes encore dues à quelque titre que ce soit et/ou la suspension de toute expédition ; soit la résolution de l'ensemble des contrats en cours avec conservation des acomptes versés. En aucun cas, les paiements ne peuvent être suspendus ni faire l'objet d'une quelconque compensation à la seule initiative du Client sans l'accord écrit et préalable du Vendeur, notamment, en cas d'allégation par le Client d'un retard de livraison ou de non-conformité des produits livrés, conformément aux dispositions de l'article L.442-6, I, 8° du Code de commerce et ce, quelles que soient les dispositions éventuellement contraires pouvant figurer dans les conditions d'achat du Client. Toute compensation non autorisée par le Vendeur sera assimilée à un défaut de paiement autorisant dès lors le Vendeur à refuser toute nouvelle commande de produits et à suspendre immédiatement les livraisons en cours après en avoir informé le Client.

VII – CONVENTION ANNUELLE

Lorsque le montant d'un avantage financier (rémunération de prestation de services ou ristourne) est déterminé par application d'un pourcentage sur le chiffre d'affaires, celui-ci s'entend net de tous droits, contributions et taxes, notamment hors contribution Eco-Emballages, ainsi que de toutes autres contributions et cotisations environnementales. La base ristournable sera constituée du chiffre d'affaires effectivement encaissé et diminué de toutes sommes retenues par le Client à quelque titre que ce soit et tout particulièrement au titre de la facturation de pénalités quelle que soit leur motivation, sauf acceptation préalable et écrite du Vendeur. Dans l'hypothèse où le paiement des ristournes et/ou des services propres à favoriser la commercialisation des produits et/ou d'autres services s'effectuerait par la voie d'acomptes, le chiffre d'affaires retenu comme base de calcul sera celui réalisé au titre de l'année n-1. Toutefois, dans l'hypothèse d'une baisse significative du chiffre d'affaires réalisé par le Vendeur avec le Client au cours de l'année n par rapport à la même période de l'année n-1, le Vendeur pourra demander à tout moment au Client de diminuer le montant des acomptes. Le Vendeur et le Client se réuniront alors pour convenir d'une nouvelle modalité de détermination des acomptes.

IX – GARANTIE ET RESPONSABILITE

Conformément aux dispositions légales, le Vendeur garantit le Client contre tout vice caché provenant d'un défaut de matière ou de fabrication affectant les produits livrés et les rendant impropres à l'utilisation. Tout éventuel défaut sera porté à la connaissance du Vendeur par le Client sous forme de notification écrite adressée par LRAR. Le Vendeur accorde également une garantie commerciale dont la durée est indiquée sur les emballages des produits, qui se limite au remplacement ou à la réparation des produits défectueux et ne concerne pas les pièces d'usures. La responsabilité du Vendeur ne saurait être engagée dès lors qu'il a été fait usage des produits dans des conditions d'utilisation ou de performances non prévues. Le Vendeur ne peut être également tenu pour responsable d'un défaut de montage ou d'une modification du produit réalisé par le Client non plus que d'un défaut d'entretien ou d'utilisation, de la conséquence de la vétusté, ou de l'usure normale. Les défauts et détériorations des produits livrés consécutifs à des conditions anormales de stockage et/ou de conservation chez le Client, notamment en cas d'un accident de quelque nature que ce soit, ne pourront ouvrir droit à la garantie due par le Vendeur. La période de disponibilité des pièces détachées indispensables à l'utilisation des produits vendus est de 12 mois. Si la responsabilité du Vendeur venait à être reconnue au titre des produits fournis, le montant maximum de l'indemnité qui pourrait être versée au Client ne saurait en aucun cas excéder le prix payé par le Client pour les produits.

XI – CLAUSE DE RESERVE DE PROPRIETE

Les marchandises expédiées restent la propriété du Vendeur jusqu'au paiement complet, aussi bien en France qu'à l'exportation. Nonobstant la présente clause de réserve de propriété, tous les risques afférents aux produits vendus sont à la charge du Client dès la remise des produits au transporteur ou dès la sortie des produits des entrepôts du Vendeur. Le Client devra en conséquence assurer les produits sous réserve de propriété, stipuler dans la police d'assurance que toute indemnité sera payée directement au Vendeur et fournir au Vendeur à sa première demande, toute justification de l'assurance ainsi souscrite. Le Client ne pourra ni modifier ni incorporer ni revendre les produits sous réserves de propriété sans l'accord du Vendeur. Les Clients cèdent au Vendeur toutes les créances nées de la revente des marchandises, sans que le droit du Vendeur de recouvrer ces créances soit affecté.

XIII – CONTESTATIONS COMMERCIALES

Sauf stipulations contraires prévues dans les Conditions Générales de Vente, toute contestation de la part du Client relative à l'ensemble de la relation commerciale avec le Vendeur et notamment au titre du paiement d'avantages financiers, de quelque nature qu'ils soient, concernant l'année n, devra être formulée au plus tard dans les douze (12) mois suivant l'expiration de l'année civile au titre de laquelle la somme est due. A défaut, et par dérogation expresse aux dispositions visées sous l'article L.110-4 du Code de Commerce, aucune réclamation ou contestation ne pourra plus être présentée et sera considérée, dès lors, comme étant prescrite.

XVI – DROIT APPLICABLE / ATTRIBUTION DE JURIDICTION

L'ensemble des relations contractuelles issues de l'application des Conditions Générales de Vente et les éventuels accords particuliers qui pourraient être conclus, et tous les litiges en découlant, quelle qu'en soit la nature, seront soumis à tous égards au droit français. Les dispositions issues de la convention des Nations Unies sur les contrats de vente internationale de marchandise, signée à Vienne le 11 avril 1980, sont inapplicables aux relations entretenues par le Vendeur avec les Clients.

Tout litige ayant son origine dans l'exécution des relations contractuelles établies entre le Vendeur et le Client, ainsi que les actes qui en seront la conséquence, sera soumis à la juridiction du Tribunal de commerce de Grenoble, nonobstant toute demande incidente ou tout appel en garantie, ou en cas de pluralité de défendeurs, sauf application des dispositions issues du décret du 11 novembre 2009 sur la spécialisation des juridictions en matière de pratiques restrictives de concurrence.

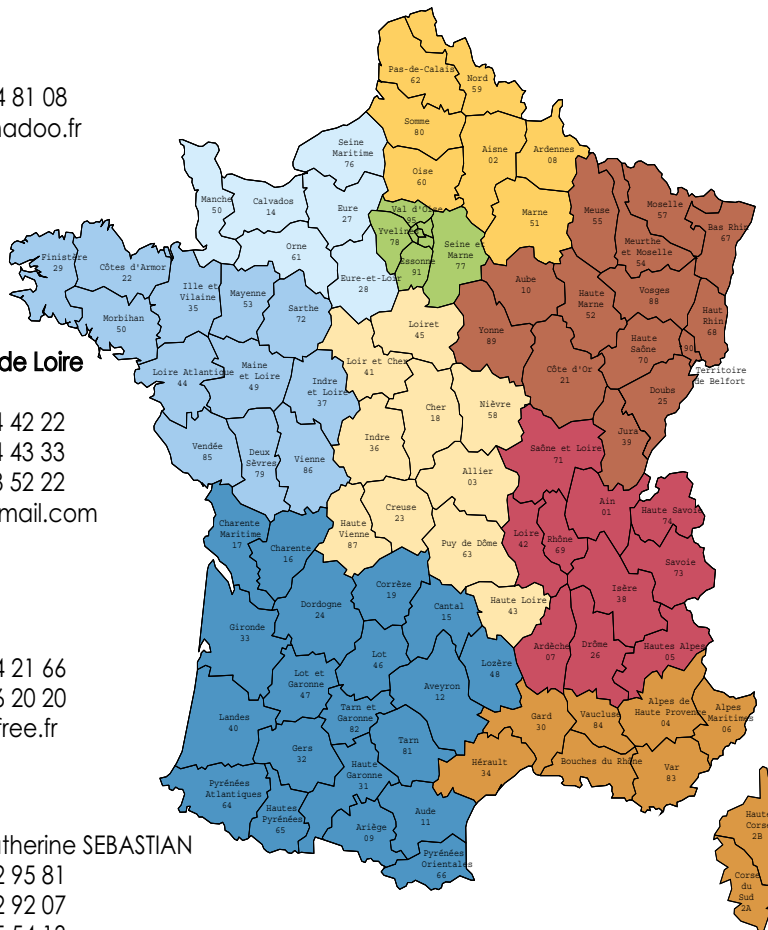
UNE ÉQUIPE À VOTRE ÉCOUTE

Normandie
Loïc PONS
Mobile 06 23 94 81 08
abaque.lk@wanadoo.fr

Bretagne - Pays de Loire
Gérard CASTRE
Tél. 02 47 64 42 22
Fax 02 47 64 43 33
Mobile 06 99 68 52 22
gerardcastre@gmail.com

Centre
Nicolas MARCEL
Tél./Fax 04 71 64 21 66
Mobile 06 72 76 20 20
marcelnicolas@free.fr

Sud-Ouest
Jean-Yves et Catherine SEBASTIAN
Tél. 05 59 92 95 81
Fax 05 59 92 92 07
Mobile 06 08 95 54 13
jean-yves.sebastian460@orange.fr



Nord
François et Hortense DE MEREUIL
Tél. 03 27 87 07 87
Fax 03 62 02 31 84
Mobile 06 07 05 10 66
francois.de.mereuil@free.fr

Région parisienne
Commercial Dubourgel
Tél. 04 76 26 83 03
Fax 04 76 26 15 84
com@dubourgel.fr

Est
E. FAGUET - Ph. COLIN
Tél. 03 55 68 19 63
Fax 03 83 54 38 41
Mob. Faguet 06 71 63 81 28
Mob. Colin 06 22 78 62 97
societeca@aol.com

Rhône-Alpes
Anthony LOMBARDI
Tél. 04 76 26 83 03
Mobile 07 66 12 57 08
a.lombardi@dubourgel.fr

Sud-Est
Fabien BERGERETTI
Mobile 06 75 74 30 93
fabien.bergeretti@me.com

Christophe BIANCHINI
Mobile 06 98 19 75 00
christophe.bianchini@orange.fr

POUR COMMANDER :

Contacts :
Tél. : 04 76 26 83 03 - Fax : 04 76 26 15 84 - e-mail : com@dubourgel.fr

Colisage :
Le colisage est précisé pour chacune de nos références. Pour tout décolisage, se renseigner sur la faisabilité et le coût.

Port :
Franco à partir de 600 € net H.T. Forfait de 25 € facturé en dessous de 600 € net H.T.


Fixation professionnelle

YOUR SEAT STAYS TIGHT WITH

STATITE®

BREVET

NOUVELLE FIXATION STA-TITE® DISPONIBLE SUR LES ABATTANTS EXCEPTION 2, FUSION ET SILENT




STA-TITE® est un **système de fixation par le dessus** qui permet une stabilité renforcée de l'abattant sur la céramique.

La fixation STA-TITE® comprend une visserie inox spéciale à basculeur breveté qui assure un **couple de serrage optimum** et **parfaitement identique** entre les deux fixations.

De nombreux tests ont démontré que les abattants équipés du système STA-TITE® ont une meilleure tenue sur la cuvette, garantissant ainsi la satisfaction quotidienne de l'utilisateur.

Cette innovation s'utilise sur tout type de cuvette avec trou débouchant ou borgne.



Dubourgel

Dubourgel SAS - 11, rue d'Arcelle - 38600 Fontaine (Grenoble)

Tél. : 04 76 26 33 71 - Fax : 04 76 26 15 84 - Mail : com@dubourgel.fr - www.dubourgel.com