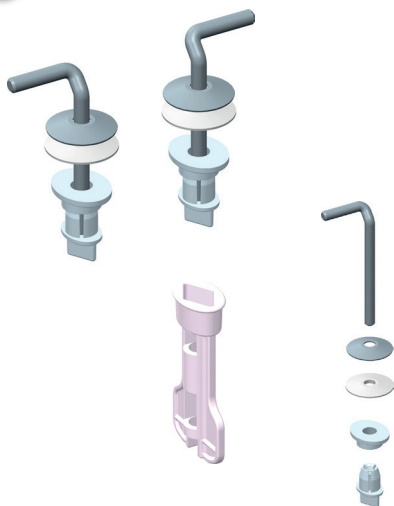



# ABATTANT à CHARNIERES CROCHET INOX



1




2



Vérifier le présence des douilles de centrage

3

Choisir la position des charnières la plus appropriée à votre cuvette



Déport avant

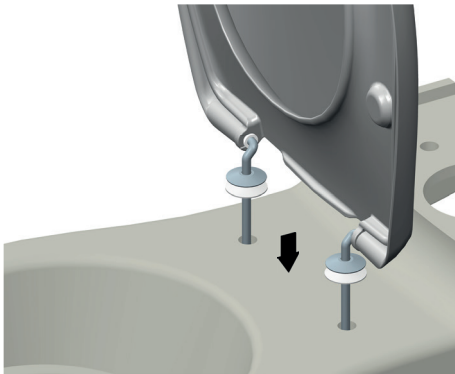


Déport arrière

# ABATTANT à CHARNIERES CROCHET INOX




4



Mettre en place l'abattant sur la cuvette

5




Ajuster la position de  
l'abattant sur la cuvette

6

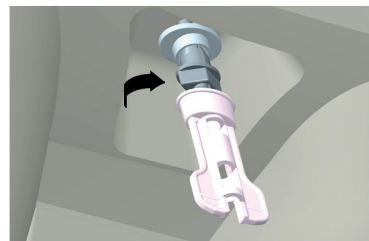


Quand l'abattant est bien  
positionné

7



Positionner la rondelle et l'écrou rapide  
en poussant vers le haut jusqu'en butée  
sous la céramique



Serrer les écrous énergiquement à  
l'aide de la clef de serrage